

Obsah

Poděkování	11
Úvodem	13
Weby pro každého	14
Elektronický obchod	14
Fotogalerie	16
Diskusní fórum	16
Redakční systémy	16
Kapitola 1	
Představení systému Drupal	29
Historie Drupalu	29
Drupalicon – symbol Drupalu	30
Vývoj nových verzí	30
Je Drupal vhodný právě pro vás?	31
Hardwarové nároky	32
Kapitola 2	
Instalace Drupalu	35
Požadavky na webové technologie	35
Webový server	36
Podpora PHP	36
Databáze	37
Obsah složek a souborů	37
Základní sada souborů	38
Přehled složek	40
Nastavení konfiguračních souborů	41
Nastavení databáze	41
Nastavení v .htaccess	43
Grafický instalátor	43
První přihlášení	45
Úpravy po přihlášení	46
Lokalizace do jiných jazyků	48
Instalace překladu	50
Ruční překlad doplňkových modulů	51
Instalace doplňkových modulů jádra	52
Aggregator	53
Blog a Blog API	53
Book	53
Color	53
Comment	53

Contact	53
Content translation.....	53
Database logging.....	53
Forum	54
Help	54
Locale	54
Menu	54
OpenID.....	54
Path	54
PHP Filter.....	54
Ping	54
Poll.....	54
Profile	55
Search	55
Statistics.....	55
Syslog.....	55
Taxonomy	55
Throttle	55
Tracker	55
Trigger	55
Update Status	55
Upload	55
Další doplňkové moduly.....	56
Závislosti modulů.....	57
Instalace témat.....	57
Aktivace témat	58
Nastavení témat.....	59

Kapitola 3

Oživujeme web..... 63

Základní nastavení.....	63
Důležité informace	63
Titulní strana.....	64
Čistá URL	65
Nastavení data a času.....	66
Nastavení vyhledávání.....	67
Souborový systém.....	68
Pozor na dočasný adresář.....	69
Téma vzhledu administrace.....	69
Zrychlené načítání stránek.....	70
Sledujte nové možnosti nastavení	71
Bloky.....	71
Standardní nabídka bloků a jejich administrace	72
Viditelnost bloku	73
Tvorba vlastního bloku	74
Reklamu vkládejte pomocí bloku, nikoli do tématu	75
Kategorie obsahu.....	76
Seznamy kategorií – slovníky	76
Názvy kategorií – termíny ve slovníku.....	78

Terminologie	78
Nabídky	79
Nová položka v nabídce	81
Menu odkazující na kategorie	82
Uživatelé a jejich pravomoci	83
Možnosti registrace uživatelů	83
Avatar – obrázek uživatele	84
Uživatelské role a přístupová pravidla	84
Jak na nepohodlné návštěvníky	85
Uživatelé a jejich profily	86
Alternativní možnosti přihlašování	88

Kapitola 4

Vkládání obsahu 89

Článek, stránka a blog	89
Nepodceňujte nadpis	90
Vyberte kategorii	90
Tělo stránky	90
Jak vytvořit úvodník?	91
Jak na obrázky	92
Obrázky z příloh	92
Automatická změna velikosti a galerie	92
Další možnosti	95
Formáty vstupu	95
Informace o revizi	95
Nastavení menu	96
Nastavení komentářů	96
Přiložené soubory	97
Nastavení URL	97
Informace o autorovi	98
Možnosti vydání	99
Náhled a Publikace článku	100
Úpravy vložených příspěvků	101
Tvorba anket	102
Otázka a odpovědi do ankety	102
Trvání ankety a její ukončení	103
Anketa jako blok	103
Prohlížení výsledků ankety	104
Kontrola přístupu k anketě	105
Anketa u každého článku	105
Diskusní fórum	105
Příprava fóra	106
Seznam fór	106
Kontejnery	107
Fóra	108
Práce s fórem	109
Upozorňování na příspěvky	109
Automatické názvy komentářů	109
Upozornění na nové příspěvky	109

Odeslání upozornění e-mailem	111
Další možnosti upozorňování – Tracker	111
Propojení Drupalu s phpBB?	112
Kniha	113
Nevýhody knihy	114
Alternativní řešení	114
Typy obsahu	115
Typ obsahu z hlediska programátora	115
Nastavení typu obsahu	116
Název, typ a popis obsahu	116
Polička a jejich nadpisy	117
Nastavení postupu práce	117
Formáty textu	119
Bez filtrů se neobejdete	120
Nastavení formátu vstupu	120
Práce s filtry	121
Priority filtrů	121
Filtry jako bezpečnostní riziko?	122
Filtr pro lepší typografii	122
Pár slov k RSS	123
Standardní RSS	123
Výstup RSS pro kategorie	123
Nastavení výstupu RSS	124
Validita výstupu RSS	125
Kontaktní formuláře	125
Zapnutí kontaktních formulářů	125
Kategorie ve formuláři	126
Chování kontaktního formuláře	127

Kapitola 5

Tvorba vlastního vzhledu 129

Témata vzhledu v Drupalu	131
Struktura stránky (page.tpl.php)	132
Hlavička stránky v prohlížeči	133
Hlavička webu	133
Zobrazení sloupce	135
Hlavní část stránky	136
Ostatní soubory v balíčku vzhledu	138
Šablona článku	138
Šablona bloku	140
Přehled šablon a dostupných proměnných	141
Soubor page.tpl.php	141
Soubor node.tpl.php	142
Vybrané prvky objektu \$node a jejich význam	143
Soubor block.tpl.php	144
Soubor box.tpl.php	144
Soubor comment.tpl.php	144
Soubor template.php	145

Úprava udržovací stránky	146
Vykreslování bloků	146
Kaskádové styly, obrázky a další soubory v tématu	148

Kapitola 6

Použití Drupalu v praxi 151

Osobní web, blog	152
Jak je to s typy obsahu?	153
Kategorie	153
Navigace	154
Nastavení cesty k článku a stránce	155
Téma vzhledu	155
Zakažte registraci uživatelů	155
Komunitní web a portál	155
Typy obsahu	156
Jak s modulem Blog	157
Vizuální editory	158
Nahrávání obrázků a dalšího obsahu	159
Navigace	159
Pathauto	159
Další a předchozí články	160
Další políčka u zadávání článku – realitní kancelář	161
Změna zobrazování	162
Registrace uživatelů, profily, články autora	163
Obsah jen pro VIP	163
Fotogalerie	164
Modul Image	165
Nastavení modulu	165
Vytvoření galerií	167
Hromadný import obrázků	169
CCK ImageField	170
Tvorba videowebru	170
Elektronický obchod s využitím Ajaxu	170

Kapitola 7

Zajímavé doplňkové moduly 173

Poormanscron – plánované operace bez cronu	174
Nastavení cronu	174
FCKeditor – pohodlnější psaní článků	175
Instalace FCKeditoru a jeho nastavení	176
Konfigurace, entity, formátování	179
Šablony	180
IMCE – jednodušší práce s obrázky	180
Nastavení IMCE	181
Práce s IMCE	182
TinyMCE	183
FCKeditor, nebo TinyMCE?	184

Další vizuální editory v Drupalu	184
Scheduler – automatická publikace příspěvků	185
Instalace a nastavení Scheduleru	186
Práce s modulem Scheduler	186
Search Keywords – klíčová slova z vyhledávačů	187
Pathauto – automatická tvorba adresy článku	187
Pathauto – pokročilá tvorba adresy	188
Content Construction Kit	189
Instalace CCK a seznam základních modulů	189
Nový typ obsahu s CCK	190
Zobrazování nových obsahových políček	191
Ukázky praktického využití	192
I CCK má svá rozšíření	193
Contemplate – šablony obsahu	194
Contemplate a RSS	195
Views – upravené výpisy obsahu	195
Instalace Views	196
Definice pohledů	197
Základní vlastnosti pohledu	197
Další vlastnosti pohledů	198
Provázanost	198
Argumenty	198
Políčka	198
Řazení výpisu	199
Filtrování	199
Ukázka praktického použití pohledů	199
Nástroje	200
Export, import a kopírování pohledů ze starších verzí	201
Webform – webové formuláře, soutěže	202
Instalace a zprovoznění Webformu	203
Vytvoření nového formuláře	203
Prohlížení odpovědí	205
Download counter – počítadlo stahování	205
Ochrana před spamovacími roboty	206
Modul Captcha	207
Modul Mollom	208

Kapitola 8

Prohlížení statistik **211**

Počty zobrazení obsahu	212
Záznamy v logu	214
Ostatní statistiky	216
Odkud chodí návštěvníci	216
Klíčová slova	217

Kapitola 9

Tipy a triky	219
Blogování z Wordu	220
Požadavky na serveru.....	221
Příprava ve Wordu	221
Kontrola publikovaného obsahu.....	222
Využití kategorií v praxi	223
Validní stránky a optimalizace pro vyhledávače (SEO)	224
XHTML je a není HTML.....	224
Validní kód z Drupalu.....	225
Čistá URL	226
Blokování přístupu, ochrana před spamem	226
Captcha	226
Agregátor RSS	227
Přidání a zobrazení zdroje.....	227
Využití bloku s RSS.....	228
Hromadný agregátor	229
Google Analytics a další statistické služby	229
České vyhledávače v Google Analytics.....	230
Jak postupovat při aktualizaci webu	230
Zálohujte	230
Spouštíme aktualizaci Drupalu.....	231
Aktualizace databáze	232
Přenos webu na jiný server	233
Kopírování databáze.....	233
Úpravy v databázi	233
PHP Notice: Trying to get property of non-object	234
Rychlejší výběr položek v seznamu	234
Ladění webu a vyrovnávací paměť.....	234
Skrytí přihlašovacího formuláře	235
Jak udržet web s Drupalem v aktualizovaném stavu.....	235
Stavíme vlastní vyhledávání s Views Fast Search.....	236
Integrace Google Search do webu.....	236

Kapitola 10

Tvorba vlastního modulu	239
Soubory tvořící modul.....	239
Informační soubory.....	240
Instalační informace	240
Soubor s modulem	242
Struktura modulu.....	242
Odkaz v navigaci	244
Uživatelská oprávnění	245
Vytvoření administračního formuláře	245
Zadávání výchozích hodnot	247
Formulář se zatržítky.....	247

Zpracování a změna obsahu článku.....	247
Spolupráce s lokalizačním modulem.....	249
Výhoda použití modulu pro úpravu článku.....	249
Rozviňte svou fantazii	249

Kapitola 11

Tipy pro psaní webu.....251

Nekopírujte cizí práci	251
Nevnucujte změnu rozlišení a prohlížeče	252
Nejčastější chyby	252
Pozor na barvy	253
Tvořte členěný text	254
Naučte se pravopis a gramatiku.....	254
Umírněte emoce	255
Promyslete téma.....	255
Nezapomínejte na kategorie.....	256
Čtenář není pokusný králík.....	256
Co s počítadly?	256
Deset základních pravidel.....	257
Propagace webu	258
Vyhledávače.....	258
Katalogy blogů	258
Propagujte RSS	259
Technorati.....	260
Spam je cesta do pekla	260
Linkovací služby	261

Závěrem.....263

Obsah CD.....265

Rejstřík.....269

Poděkování

Děkuji všem čtenářům prvního vydání této knihy, kteří mě přesvědčili o velkém zájmu o redakční systém Drupal v České republice. Díky vašim připomínkám vzniklo druhé vydání, v němž jsem se pokusil opravit některé nedostatky a přidal řadu nových textů aktualizovaných pro Drupal 6 a řadu nových modulů.

Jmenovitě děkuji také těmto čtenářům, přátelům a spolupracovníkům za podporu a náměty při psaní této knihy a při tvorbě webů s Drupalem: aneri9, ankerek, bombata, Martin Domes, Jakub Suchý, Naresh Chavda, Sayantan Ghosh.

Speciální poděkování si zaslouží Dries Buytaert za vytvoření Drupalu a Gábor Hojtsy za práci na Drupalu 6.

Úvodem

Webová prezentace se postupem času stala pro většinu firem nutností. Kdo dnes nemá web, jako by neexistoval. Závislost na virtuálním prostoru se pomalu začíná odrážet v reálném životě. Kromě webových stránek, na kterých se prezentují firmy, se stále častěji setkáváme i s internetovými deníčky, blogy.

Tato kniha vám představí jeden z nejoblíbenějších systémů pro správu obsahu. Označovat Drupal tímto krkolonným popisem, případně jako redakční systém, však může být poněkud zavádějící. Jak se postupně dozvíte, Drupal zvládne mnohem více než pouhé zobrazování vložených článků či příspěvků do blogu. Stovky webových stránek využívají Drupal jako systém vhodný pro zobrazování textových a obrazových příspěvků vkládaných komunitou okolo webů. Drupal využijete pro tvorbu stránek s webovými formuláři, anketních systémů, k provozu elektronického obchodu a k mnoha dalším úkolům.

Knihu jsem rozčlenil tak, abyste ji mohli číst od začátku do konce. Vybírat si však můžete jednotlivé kapitoly a pasáže podle své potřeby. V prvním případě vám bude užitečným pomocníkem při instalaci Drupalu na nový web. Krok za krokem vás provede úskalím počátečního nastavení a instalace, seznámí vás se vším, co je po instalaci nutno aktivovat a zkontrolovat, poradí vám, jak začít s vkládáním nových článků.

Důležitou součástí každého webu je vedle obsahu také vzhled. V příslušné kapitole se seznámíte se způsobem, jakým funguje správa grafického vzhledu webu fungujícího s Drupalem. Naučíte se vytvářet nové motivy vzhledu a upravovat ty stávající.

Další důležitou položkou na cestě k ovládnutí Drupalu a k možnosti vytvářet opravdu zajímavé weby jsou moduly. Kniha popisuje instalaci a využití zajímavých modulů, které nejsou součástí standardní instalace systému Drupal, navíc se zde naučíte vytvářet i své vlastní moduly. Vše je demonstrováno na konkrétním příkladu, který můžete ihned začít používat.

Během provozu vašeho webu (a neplatí to jen pro Drupal) budete chtít znát nejrůznější statistické informace. Drupal nabízí spoustu dat, která lze využívat ke sledování toho, odkud čtenáři přicházejí a jaké výrazy na vašem webu hledají. Díky podrobným záznamům můžete sledovat informace o případných problémech. V příslušné kapitole vás se vším důkladně seznámím, navíc se naučíte řešit nejčastější problémy, na které vás Drupal upozorní.

V závěru vedle zajímavých tipů a triků najdete nejčastější chyby, kterých se tvůrci webových stránek obecně dopouštějí. Zkuste se jich vyvarovat. V okamžiku, kdy budete mít kvalitní web, můžete využít tipy pro zvýšení jeho návštěvnosti a přilákání nových, pravidelně se vracajících uživatelů. Drupal jako takový vám v tom velmi pomůže, ale bez vaší snahy bude sebelepší redakční systém k ničemu.

Přeji vám, abyste se nemuseli potýkat s nedostatkem čtenářů, aby váš budoucí web fungoval bez nepříjemných výpadků, a doufám, že vám tato kniha pomůže lépe pochopit systém Drupal bez zdlouhavého pročítání článků v diskuzích na Internetu.

Jan Polzer,
autor knihy

Weby pro každého

Řada firem nebo jednotlivců, kteří se chystají ke zřízení webové prezentace, naráží na problém její realizace. Vlastními silami si ji netroufají zvládnout, a pokud se obrátí na specializovanou firmu, mnohdy se dočkají cenové nabídky v řádu desetitisíců. Existuje však několik řešení, která vás doveďte uspokojit jak finančně, tak svými možnostmi a jednoduchostí instalace.

Na Internetu totiž najdete mnoho open source projektů, které nabízí hotové řešení v podobě systému pro správu obsahu, obrázkové galerie, blogovací systémy, elektronické obchody a jiné. Výhodou těchto systémů jsou nízké náklady na pořízení základního jádra vašeho budoucího webu. Chcete-li totiž mít povedené webové stránky, rozhodně nezůstanete u standardní instalace těchto řešení.

Pokud jste v pozici zkušeného uživatele, poslouží vám open source projekty jako dobrý základ pro web, který vytvoříte s minimem úsilí. Podobně jej však můžete využít i jako firma, která hledá realizátora své webové prezentace. Pokud bude jako základ použit existující open source projekt, máte zpravidla jistotu mnohem nižších pořizovacích nákladů.

Každé z dostupných hotových řešení má své výhody a nevýhody. Pro jednoduchý web sestávající ze tří statických stránek vám bude stačit editor HTML a případně nějaká šablona vzhledu, kterých jsou na Internetu k dispozici stovky, možná tisíce. Pokud však budete tvořit web s pravidelně se měnícím obsahem, využijete redakční systém. Nebojte se, pokud jsou některé zcela zdarma, neznamená to, že by nenabízely totéž, co placená řešení různých vývojářských firem. Na druhou stranu musíte počítat s menší garancí uživatelské podpory. Pokud si vyberete správný základ, můžete se obejít i bez ní.


Pro weby, na kterých hodláte publikovat své články nebo příspěvky jiných, jsou určeny redakční systémy, o kterých se více dozvíte na následujících stranách. Ovšem redakční systémy nejsou jediným typem webových stránek. Chcete-li si vytvořit elektronický obchod, opět máte možnost sáhnout po projektech open source.

Elektronický obchod

Jedním z nejnáměšších projektů elektronického obchodu je **osCommerce** (www.oscommerce.com). Nabízí prakticky vše potřebné k rozjetí plnohodnotného e-shopu. Zboží zde roztřídíte do kategorií a podkategorií, je tu možnost detailního nastavení náhledů na zboží, způsobu objednávání a registrace zákazníků, doplňkové platby za dopravu nebo náklady na balné jsou tu samozřejmostí. Vaši potenciální zákazníci mohou platit platební kartou. Popisky ke zboží jednoduše vložíte v různých jazycích, z tohoto pohledu tedy není problém vytvořit vícejazyčný elektronický obchod a prodávat do zahraničí. Samozřejmě je možnost přizpůsobení vzhledu obchodu vašim požadavkům.











Podle údajů na domovských stránkách používá osCommerce přes 137 000 elektronických obchodů. Řada vývojářů vytvořila také přes čtyři tisíce rozšiřujících modulů, díky kterým lze osCommerce přizpůsobit na míru téměř každému, aniž byste museli cokoli programovat. Diskusní fórum k tomuto projektu v češtině a kompletní českou verzi osCommerce najdete na adrese forum.oscommerce.cz.

[Slevy](#) • [Rozšířené hledání](#) • [Přihlásit se](#) Nákupní košík: 0 zboží




Nábytek z masivu
www.masiv-nabytek.cz

[Nové produkty](#) [Můj účet](#) [Nákupní košík](#) [Pokladna](#) [Kontaktujte nás](#)

Kategorie	Co je zde nového?		
<ul style="list-style-type: none"> • Hračky • Komody • Obývací stěny • Police • Postele • Skříně • Skříňky • Zrcadla • Stoly, stoly • Židle, stoličky • Dekorace, doplňky • Ostatní 	<div style="border: 1px solid #ccc; padding: 5px; margin-bottom: 5px;">  <p style="font-size: x-small;">Sada tři stolů s kovovými nohami Sada tři stolů z masivního dřeva s kovovými nohami a...</p> <p style="font-size: x-small;">Cena: 1.950,- Kč</p> <p style="font-size: x-small; text-align: center;"> Detaily Do košíku </p> </div>	<div style="border: 1px solid #ccc; padding: 5px; margin-bottom: 5px;">  <p style="font-size: x-small;">Truhla malovaná - širší Truhla malovaná z masivního dřeva s motivem vína v širším...</p> <p style="font-size: x-small;">Cena: 250,- Kč</p> <p style="font-size: x-small; text-align: center;"> Detaily Do košíku </p> </div>	<div style="border: 1px solid #ccc; padding: 5px; margin-bottom: 5px;">  <p style="font-size: x-small;">Zrcadlo čtvercové Zrcadlo klasické s masivním rámem, rozměr: 60 x 94 x 2...</p> <p style="font-size: x-small;">Cena: 1.000,- Kč</p> <p style="font-size: x-small; text-align: center;"> Detaily Do košíku </p> </div>
<div style="border: 1px solid #ccc; padding: 5px; margin-bottom: 5px;"> <p style="font-size: x-small;">Neprehlédněte! Pročítejte si, co pro vás máme připraveno v akci na této stránce</p> <p style="font-size: x-small; text-align: center; background-color: #d3d3d3; color: white;">KLEPNĚTE ZDE</p>  </div>	<div style="border: 1px solid #ccc; padding: 5px; margin-bottom: 5px;">  <p style="font-size: x-small;">Obrázek COFFEE Obrázek ze sklem Coffee - motiv kávy s hodinami, 40 x 6 X...</p> <p style="font-size: x-small;">Cena: 720,- Kč</p> <p style="font-size: x-small; text-align: center;"> Detaily Do košíku </p> </div>	<div style="border: 1px solid #ccc; padding: 5px; margin-bottom: 5px;">  <p style="font-size: x-small;">Židle s polstrovaním Židle z masivního dřeva s břízovým polstrovaním (rozměr: 45 X...</p> <p style="font-size: x-small;">Cena: 2.350,- Kč</p> <p style="font-size: x-small; text-align: center;"> Detaily Do košíku </p> </div>	<div style="border: 1px solid #ccc; padding: 5px; margin-bottom: 5px;">  <p style="font-size: x-small;">Postel - kombinace dřeva a kovu 180 x 200 cm Kovová postel s dřevěnými nohami (rozměr: 180 x 200...</p> <p style="font-size: x-small;">Cena: 5.400,- Kč</p> <p style="font-size: x-small; text-align: center;"> Detaily Do košíku </p> </div>
<div style="border: 1px solid #ccc; padding: 5px; margin-bottom: 5px;">  <p style="font-size: x-small;">Psačí stůl s příhradkami Psačí stůl z masivního dřeva s vestavěnou polici...</p> <p style="font-size: x-small;">Cena: 4.300,- Kč</p> <p style="font-size: x-small; text-align: center;"> Detaily Do košíku </p> </div>	<div style="border: 1px solid #ccc; padding: 5px; margin-bottom: 5px;">  <p style="font-size: x-small;">Komoda - sedm zásuvek Komoda z masivního dřeva se sedmi zásuvkami (rozměr: 52 X...</p> <p style="font-size: x-small;">Cena: 5.560,- Kč</p> <p style="font-size: x-small; text-align: center;"> Detaily Do košíku </p> </div>		
<div style="border: 1px solid #ccc; padding: 5px; margin-bottom: 5px;">  <p style="font-size: x-small;">Skříňka na víno Skříňka na víno z masivního dřeva se šesti řadami a...</p> <p style="font-size: x-small;">Cena: 3.900,- Kč</p> <p style="font-size: x-small; text-align: center;"> Detaily Do košíku </p> </div>			

[Slevy](#) | [Rozšířené hledání](#) | [Registrace](#) | [Kontakt](#) | [Přihlásit se](#)
 (c) 2007 Nábytek z masivu | Soukromí | Pravidla | O nás | Formy úhrady objednaného zboží



Obrázek Ú.1: Ukázka elektronického obchodu osCommerce

Fotogalerie

Jste vášnivými fotografy a rádi byste se podělili o své snímky s internetovou veřejností? Zapomeňte na nepřehledné, byť pěkně vypadající, statické stránky vytvořené specializovaným generátorem (jako je třeba **JAlbum**) nebo nástrojem ve správci fotografií (pěkné galerie tvoří např. **Zoner Photo Studio**). Řešení v podobě PHP aplikace vám na webu umožní mnohem více. Fotografie budete moci vkládat odkudkoli, časem můžete například pozvat další uživatele a vytvořit tak komunitní web s fotografiemi k určitému tématu. Velmi povedeným systémem je například **Gallery** (gallery.menalto.com). Její nastavení probíhá pomocí webového rozhraní, umožňuje vám přehlednou správu uživatelských účtů a možnost tvorby neomezeného počtu alb s různě nastavenými přístupovými právy.

Fotografie do Gallery vložíte jak v podobě samostatných obrázků, tak jako balíček ZIP – nahrávání je jednodušší, na serveru se archiv ZIP rozbalí a systém fotografie zkopíruje do příslušného umístění. Oceníte také automatickou tvorbu náhledů, tedy zmenšenin fotografií. Zajímavá je volitelná možnost automatického vkládání vodoznaku do obrázků. Režim promítání umožní návštěvníkům pohodlně se koukat, zatímco jsou fotografie automaticky střídány na obrazovce v nastaveném intervalu.

Nejnovější dostupné verze jádra systému Drupal spolu s doplňkovými moduly jsou schopny nabídnout komfortní vytváření fotogalerií i pro uživatele s minimem znalostí o tvorbě webu.

Diskusní fórum

Samostatnou kapitolou při vytváření webových stránek jsou diskusní fóra. Tyto projekty jsou téměř výhradně založeny na již hotových řešeních, a to ze světa open source řešení. Ať už se podíváte na amatérské weby, stránky prestižních vydavatelství nebo na všechny stránky patřící do šedého průměru, vždy se setkáte s nějakým známým systémem pro správu fóra.

Dlouhou dobu patřil k nejvyhledávanějším systémům pro správu diskusního fóra **PHP-Nuke**. Z něj vyšla celá řada systémů dalších, více či méně úspěšných. PHP-Nuke je zveřejněn pod svobodnou licencí GNU/GPL, nicméně v případě, že nechcete na svém webu zobrazovat informace o použití PHP-Nuke, musíte si asi za tři sta dolarů koupit placenou licenci. Stáhnout si jej můžete z domovských stránek www.phpnuke.org.

V poslední době o sobě dává hodně vědět systém **phpBB** (www.phpbb.com). Za sedm let své existence si získal podporu obrovského množství webmasterů a setkáte se s ním prakticky v kterémkoli oboru webových stránek. Systém phpBB je velmi snadno upravitelný a dobře se administruje. Jeho českou podporu najdete na adrese www.phpbb.cz.

Protože řadě lidí fórum, které obsahuje přímo redakční systém Drupal, nevyhovuje, objevila se i podpora sdílení uživatelských účtů mezi Drupalem a phpBB. V praxi tak můžete svůj web doplnit o toto pokročilé fórum a přitom uživatelům nabídnout přístup ke komentářům pod články i psaní příspěvků do fóra s jedněmi přístupovými údaji.

Redakční systémy

Výběr správného redakčního systému ovlivní pozdější nesnáze v případě, že se rozhodnete svůj web rozšiřovat. Proto byste si dopředu měli zjistit, jak je to s případnými úpravami konkrétního redakčního systému, zda je k dispozici přehledná dokumentace, jestli je systém průběžně vyvíjen, aktualizován, a zda jsou odstraňovány především bezpečnostní chyby. To vše může hrát při výběru redakčního systému velkou roli.

Dobře si rozmyslete, co vše chcete na svém webu mít. Volba zbytečně rozsáhlého redakčního systému způsobí, že při vkládání článků se budete zdržovat vyplňováním zbytečných položek, web bude nabízet funkce, které nikdy nevyužijete, a bude zbytečně pomalý. Na druhou stranu je tato volba rozhodně lepší, než použití malého redakčního systému pro správu velkých webů s rozmanitým obsahem.

The screenshot shows a web gallery interface. At the top left, the text 'manuela & michael krämer' is written in a stylized font. Below it, the word 'manuela' is written in a smaller font. To the right, there are navigation links: 'Anmelden / Gästebuch / Impressum / Options'. The main content area is a grid of four photographs, each with a caption below it. The first photo is a close-up of a snail shell, captioned '• fotografie •'. The second photo shows a young girl with long blonde hair walking away on a dirt path, captioned '• dana •'. The third photo is a landscape of a snow-capped mountain, captioned '• ecuador •'. The fourth photo shows ancient stone ruins, captioned '• island •'. On the left side of the gallery, there is a vertical text block containing a welcome message and information about the website's content and equipment. At the bottom left, there are navigation buttons for 'GALLERY 2' and 'THEME 3.3'. At the bottom right, there is a copyright notice: '© 2006-2007 - Michael Krämer (all rights reserved)'.

manuela & michael krämer
manuela

Gallery [Anmelden](#) / [Gästebuch](#) / [Impressum](#) / [Options](#)

Hallo und Herzlich Willkommen auf www.kra-net.de

Dies ist die private Website von Manuela und Michael Krämer

Wir zeigen hier allerlei Bilder von uns, unseren Reisen und unserer Tochter Dana. Als Werkzeug dient uns eine Panasonic Lumix FX8, die sich meistens in Manus Handtasche findet, sowie eine Nikon D70, die von Michael durch die Welt getragen wird.

Für Kritik, Anregungen und natürlich auch Lob steht das Gästebuch zur Verfügung.

Und nun viel Spass beim Betrachten der Bilder

Manuela & Michael

© 2007 michael.krämer

© 2007 michael.krämer

© 2006 Michael Krämer

© 2006 Michael Krämer

• fotografie •

• dana •

• ecuador •

• island •

GALLERY 2 THEME 3.3

© 2006-2007 - Michael Krämer (all rights reserved)

Obrazek Ú.2: Ukázková fotogalerie sestavená pomocí projektu Gallery

PHP NUKE

Gestionnaire de contenu Open Source
Site officiel de la Communauté Française

Index du site

Rubriques principales

- Accueil
- Contact
- Communauté PHP-Nuke
- FAQ
- Forums
- Liens Web
- Téléchargements
- Recommander le site
- Top des membres
- Top du site
- Les statistiques
- Atelier Wiki

Participer à la vie du site

- Proposer une info
- Proposer un tutorial
- Proposer un fichier
- Proposer un lien
- Sondages / Opinions

Générez des revenus grâce à votre site
Google **AdSense**.

La boîte à outils

- Référencement / Audit / Méta
- Générateur de clefs

Le Guide PHP-Nuke

- À propos de PHP-Nuke
- Installation
- Administration
- Les modules
- Les blocks
- Les thèmes
- Le forum
- Dépannage
- Références

Tutoriaux PHP-Nuke

- Installer PHP-Nuke
- Installer son serveur personnel *
- Insérer une page en PHP
- Insérer une page en HTML *
- Créer un module simple *
- Créer un module complexe *
- Créer son thème **(BETA)**

(*) : en cours de redaction

Actualité / Articles

Les archives

Année en cours : 2007

- Juillet 2007
- Juin 2007
- Mars 2007
- Février 2007
- Janvier 2007

+ Activité sur les forums de support

Les 5 derniers sujets	R	V	dernier post
● Désolé, ce module n'est pas activé [retour]...	[9]	[938]	le 25.11.2007 à 17h57
● Problemes multiples de débutant	[0]	[50]	le 24.11.2007 à 17h17
● Problème avec les balises de mise en forme ...	[1]	[43]	le 23.11.2007 à 20h57
● Problème : Template qui ne s'installe pas c ...	[3]	[70]	le 22.11.2007 à 20h47
● Module concours photo	[4]	[217]	le 22.11.2007 à 20h46

Gérez vos images. Téléchargez le logiciel de photo Google.

+ À la une - Rectification de l'article précédent
posté par JeanClaude le 06/07/2007

Bonjour à toutes et tous !

Quand une chose ne me plait absolument pas, comme le fait de mettre des pubs de types très envahissantes (pop up) sur son site ou autre dans le genre sur le dos d'une communauté, je le dis haut et fort, comme dans l'article précédent celui-ci.

Cependant, je viens de m'apercevoir, à moins que je me trompe, qu'en ce qui concerne seulement le site Stefvar, la contribution de 1€ par mois serait destinée à une association (SIDACTION en l'occurrence) et dans ce cas alors, d'où cet article de rectification, je ne peux que cautionner cette initiative et lui apporter mon soutien.

Donc si je ne suis pas trompé, je tiens à présenter mes excuses sur ce point ...

ThÃme Astral Gratuit
Notre expert rÃpond Ã vos questions et rÃvÃ la votre futur gratuitement
Annonces Google

Lire la suite de l'article...

Aucune note (noter cet article) aucun commentaire

+ Mozilla / Firefox

Surfez plus vite. Téléchargez Firefox muni de la barre d'outils Google.

+ Infos Versions

PHP-Nuke (FR) : 7.6
PHP-Nuke (EN) : 7.9
Port php86 : 2.0.21

+ PHP-Nuke

+ Toute l'actualité de PHP-Nuke France - CE

06/07/2007	Rectification de l'article précédent	Article posté par JeanClaude	aucun commentaire
01/07/2007	Constat après tant de remous...	Article posté par JeanClaude	aucun commentaire
27/06/2007	Précisions sur [BIO]	Article posté par JeanClaude	aucun commentaire
12/06/2007	Le retour du Jedi ?...	Article posté par JeanClaude	1495 commentaires
02/03/2007	Arrêt des jeux ?	Article posté par JeanClaude	1893 commentaires
09/02/2007	Il fallait s'en douter ...	Article posté par JeanClaude	158 commentaires
07/02/2007	[BIO] - Je souhaite votre avis	Article posté par JeanClaude	147 commentaires
05/02/2007	[BIO] - ça , ça fait aussi plaisir à lire	Article posté par JeanClaude	aucun commentaire
05/02/2007	[BIO] - quelques images pour vous faire une idée (admin)	Article posté par JeanClaude	aucun commentaire
03/02/2007	PHP-Nuke [BIO], prochainement disponible	Article posté par JeanClaude	aucun commentaire

Syndication / flux RSS **RSS**

Site motorisé par PHP-Nuke en version Française distribuée par PHP-Nuke France - CE
PHP-Nuke © 2004 by Francisco BURZI
Logiciel gratuit que vous pouvez redistribuer librement en respectant la licence GPL
Tout le contenu du site est copyright PHP-Nuke France - CE
Site déclaré à la C.N.I.L. sous le n° de dossier 865996
Noms de domaines, hébergement et site propriété de RondPoint Médias Services - Jean-Claude GIRAUD

Design RMS - Création RondPoint Médias Services RondPoint Médias Services - © 2005 / 2006

Réseau : **Etix** **Am3** - **Dvalie** - **PHP-Nuke France : CE** - **RondPoint Médias Services** - **La Vallouise**

Obrázek Ú.3: Diskusní fórum běžící na PHP-Nuke

phpBB.cz
Česká podpora diskuzního systému phpBB

Pokročilě hledat

[Obsah fóra](#)

[FAQ](#) [Registrovat](#) [Přihlásit se](#)

Právě je Ned 25. Lis 2007 18:50:24

Zobrazit nezodpovězené příspěvky • Zobrazit aktivní témata

OBEČNÉ	TÉMATA	PŘÍSPĚVKY	POSLEDNÍ PŘÍSPĚVEK	
	Oznámení a pravidla Přečtete dříve než něco napíšete! Subfóra: D Články , D Tutoriály a návody	44	210	od sequence v Čtv 22. Lis 2007 17:45:01
	Obecná diskuse Zde můžete psát o tématech jiných, než je phpBB.	161	1277	od matěj v Čtv 22. Lis 2007 18:27:39
	Pracovní příležitosti Zde najdete poptávku a nabídku pracovních příležitostí pro své projekty a fóra	129	426	od smiesek v Čtv 22. Lis 2007 17:30:20

PHPBB2	TÉMATA	PŘÍSPĚVKY	POSLEDNÍ PŘÍSPĚVEK	
	phpBB2 Diskuse Diskuse výhradně o phpBB2.	348	2136	od KamahI v Ned 25. Lis 2007 10:46:58
	phpBB2 Podpora Máte nějaký problém s phpBB2 fórem, potřebujete radu? Zde můžete pokládat dotazy.	3561	20763	od WhiteWolfSix v Ned 25. Lis 2007 15:43:25
	phpBB2 Modifikace Subfóra: D Podpora Modifikací , D Dataáze Modifikací , phpBB.cz MODDB , D Vaše Modifikace	1078	6299	od WhiteWolfSix v Sob 24. Lis 2007 13:50:17
	phpBB2 Styly Subfóra: D Podpora stylů , D Dataáze stylů , D Demo stylů	202	990	od Návštěvník v Čtv 22. Lis 2007 13:04:34
	Vaše fóra Chcete dát vědět světu o svém fóru, podělit se o vaše výtvoary nebo potřebujete sehnat nové uživatele? Zde máte místo.	35	119	od matri.x v Pát 16. Lis 2007 15:13:09

PHPBB3	TÉMATA	PŘÍSPĚVKY	POSLEDNÍ PŘÍSPĚVEK	
	phpBB3 Diskuse Zde můžete diskutovat o nové verzi phpBB nebo jejím překladu. Subfórum: D phpBB3 Překlad	220	1527	od WhiteWolfSix v Ned 25. Lis 2007 18:34:36
	phpBB3 Podpora Máte problémy s instalací phpBB3 nebo s konverzí z phpBB2 na phpBB3? Zde naleznete pomoc.	540	3156	od WhiteWolfSix v Ned 25. Lis 2007 13:48:18
	phpBB3 Modifikace Subfórum: D Podpora Modifikací	18	211	od Davis v Sob 24. Lis 2007 18:48:58
	Čeština pro phpBB 3.0 RC6/RC7	Celkem přesmřování: 193		
	Čeština pro phpBB 3.0 RC5	Celkem přesmřování: 357		

POTŘEBUJI POČEŠTIT ...	TÉMATA	PŘÍSPĚVKY	POSLEDNÍ PŘÍSPĚVEK	
	Styly, Template Vybrali jste si hezký template, ale je anglický ? Tady je místo pro vás. Pouze templatey k phpBB !	148	909	od KamahI v Úte 20. Lis 2007 14:55:07
	MOD, Hack Také se vám stalo že jste si vyhlídli výborný MOD, ale byl anglický ? Ted už to nevíte.	142	714	od ameeck v Ned 25. Lis 2007 15:13:53

DEVELOPMENT & OSTATNÍ	TÉMATA	PŘÍSPĚVKY	POSLEDNÍ PŘÍSPĚVEK	
	Představte se ... Prosím každého, kdo se by se chtěl zapojit do vývojářského týmu, ať zde založí topic, ve kterém se představí, napíše co umí (programátor, grafik, ...) a zveřejní kontakt.	51	375	od Tom@S v Sob 15. Zář 2007 16:38:28
	Vývojářské a překladatelské fórum Potřebujete pomoc s projektem? Nechcete zahodit nedokončený projekt, na který nemáte čas? Nebo něco překládáte a chcete zapojit více lidí?	85	406	od Tom@S v Úte 23. Říj 2007 19:25:02
	Kafilerie Témata nevyhovujícím pravidlům, zbytečná témata, a jiné. Nastaveno automatické pročištění	0	0	Žádné příspěvky
	HTML, PHP & MySQL Otázky týkající se značkovacího jazyka HTML nebo PHP a MySQL	149	780	od freezemanSVK v Pon 19. Lis 2007 17:31:47
	Jiné redakční systémy a fóra Zlobí vás redakční systém či jiné fórum než phpBB? Zkuste se zeptat tady.	91	602	od davo v Čtv 22. Lis 2007 16:06:05

Obrázek Ú.4: Takto vypadá fórum poháněné pomocí phpBB

Následující výběr redakčních systémů rozhodně není kompletní a ani to není úmyslem. Měl by vám pomoci s výběrem v případech, kdy se vám možnosti Drupalu nebudou zdát dostatečné (což je velmi málo pravděpodobné), případně vám poslouží jako inspirace.

Mambo, Joomla

Tyto dva publikační systémy jsou podobné jako Drupal, o kterém pojednává tato kniha, vytvořeny v PHP. Od něj se liší především svou uživatelskou přívětivostí a jednoduchostí instalace. Po nakopírování potřebných souborů na server můžete vše nastavovat pomocí srozumitelného průvodce ve svém webovém prohlížeči. Administrační rozhraní v systémech Mambo i Joomla na první pohled vypadá jako klasická desktopová aplikace – ikonky, nabídka, boxíky... To je rozdíl oproti Drupalu, který přece jen zachovává podobu webové aplikace. Naprosto jednoduchá je také instalace doplňujících modulů a jiných rozšíření. Vše probíhá pomocí administračního rozhraní, bez nutnosti pracovat s klientem FTP. Na Internetu najdete množství komunit, které se věnují těmto systémům. Své webové stránky mají i čeští přátelé Mamba a Joomla.

A rozdíl mezi těmito dvěma systémy? Je nepatrný. Vývojáři Joomla jsou totiž z většiny původní vývojáři systému Mambo, kteří se po neshodách s vedením projektu rozhodli pokračovat ve své práci samostatně. Díky tomu je řada modulů určených pro Mambo kompatibilní se systémem Joomla a naopak. K výhodám těchto dvou systémů patří především přívětivost jejich administračního rozhraní. Pro malé weby nejsou příliš vhodné kvůli složitějšímu členění článků do různých kategorií. Mambo najdete na adrese www.mamboserver.com, Joomla pak sídlí na www.joomla.org.

WordPress

Přemýšlíte o založení vlastního blogu umístěného u webhostingové společnosti (ať už zdarma či za peníze), který by nabídl lepší adresu než blogovací portály a zároveň vám poskytl volnost ve vaší tvořivosti? Pokud se nechcete pouštět do vytváření vlastního blogovacího systému a Drupal nebo Mambo vám připadají zbytečně složité, vyzkoušejte systém WordPress. Ten je jako stvořený pro potřeby bloggerů. Podporuje blogovací klienty. Stejně jako u Drupalu a Mamba i zde je k dispozici systém šablon. Vzhled svého blogu můžete upravovat přímo z administračního rozhraní, které nabízí jednoduchý editor použitelný jak pro tvorbu nových příspěvků, tak pro úpravy souborů s kaskádovými styly. Nepotřebujete tedy žádný další program a vystačíte i bez potřeby přenášet upravené soubory CSS na web pomocí klienta FTP.

Rozhraní systému WordPress je navrženo s důrazem na co nejpohodlnější práci s příspěvkem. Instalace je jednoduchá, po nakopírování souborů na web stačí spustit webový prohlížeč a postupně si projít průvodce, ve kterém vyplníte potřebné parametry svého webu. Průvodce se postará také o vytvoření potřebných databázových tabulek. Pro potřeby bloggerů je tedy WordPress přímo ideální, často se s ním setkáte i v českém Internetu, za nevýhodu lze však považovat jeho jednoznačné určení – na elektronický obchod či jinou aplikaci jej nevyužijete. To ale ani není záměrem. WordPress si můžete stáhnout z adresy wordpress.org.

joomlaportal.cz

Trápí vás spam ve fóru?

Napsal David Zrhut
Čtvrtek, 15 listopad 2007

Pokud patříte mezi provozovatele nějakého webového fóra a z nějakého důvodu nechcete nebo nemůžete použít různé metody typu CAPTCHA, ale problém s roboty spamujícími Vaše fórum máte, zkuste se podívat na jeden nepříliš obvyklý způsob, jak Vaše fórum ochránit.

>> [Přidat komentář \(2 komentáře\)](#)
>> [Celý článek...](#)

reklama

Dnes končíte s webmastrem
Objednejte si levněji redakční systém a pro správu stránek a je po

Reklamy Google

"Joo-mlaa da best!"

Napsal Svatopluk Vř
Čtvrtek, 01 listopad 2007

Titulek jsem si vypůjčil od rapperů, chceme být styloví. Včera byly ohlášeny výsledky soutěže o nejlepší open source projekty Joomla byla nominována v jedné z kategorií. Zde přinášíme překlad zprávy z oficiálních stránek.

>> [Přidat komentář \(1 komentář\)](#)
>> [Celý článek...](#)

Nová verze JoomSEF 2.2.2 k dispozici!

Napsal Franta25
Čtvrtek, 25 říjen 2007

Včera byla uvolněna nová verze SEO komponenty JoomSEF od společnosti Artio - JoomSEF 2.2.2. Komponenta přeepíše url linky Joomla v adresním řádku prohlížeče tak, aby byly přátelské k vyhledávacím robotům, tzv. Search Engine Friendly (SEF). V nové verzi 2.2.2 jsou opraveny následující chyby:

- Při ukládání stránek do cache se nezobrazovaly korektně sef url, web se stal nefunkčním.
- Dále bylo provedeno několik opatření k posílení bezpečnosti redakčního systému Joomla.
- Opraven problém s přesměrováním pod hlavičkou 301.
- K dispozici nový metatag - opravena duplicita názvu (titulku) stránek. Upgrade se doporučuje!

Před Upgrade si prosím přečtěte instrukce pro verzi 2.x

[JoomSEF 2.2.2 download](#)

>> [Přidat komentář \(10 komentářů\)](#)

Více...

- Joomla vývojový tým se chytnul za nos!
- RC3 už umí česky...
- Joomla! 1.5 RC3 — Codename Takriban
- Čeština pro J! 1.5 RC2
- Jak omezit přístup na vaše stránky?

<< Začátek < Předchozí 1 2 3 4 5 6 7 8 9 10 Následující > Konec >>

Výsledky 1 - 8 z 221

Obíbené

☆ [Přidat do Obíbených](#)

1 2 3 4 5

Novinky v diskuzích ...

[Problém s Ravenswoodem](#)
Ivovisko 25-11-07 18:45

[Řazení článků - abeceda](#)
Goci 25-11-07 17:53

[Re:Vnulování počítadla, počet kliknutí](#)
Šandys 25-11-07 14:04

[Re:ZOOM Gallery chypa při uploadu](#)
Šandys 25-11-07 11:36

[Re:savana a nové PHP= problém pro Joomla!](#)
notorfred 25-11-07 10:31

[Re:Moquil league pro verzi 1.0.13](#)
Kryštof Korb 25-11-07 10:19

[Ice Gallery problém s vyskakovacím oknem.](#)
ipetr 24-11-07 23:24

[Re:CSS šablony](#)
brozelin 24-11-07 22:30

[Re:Ice Gallery - barva pozadí allwance](#)
24-11-07 22:00

[Re:editor a entily](#)
studio24 24-11-07 21:52

Poslední za 24 hodin ...

Novinky - ke stažení

19.11 [alberghi 2.1.3 SR_CZ](#)

16.11 [Ice Gallery 0.5 B3_CZ](#)

24.10 [productbook-1.0-3_CZ.zip](#)

21.10 [mod_for Planned Content](#)

21.10 [com_Planned Content](#)

Právě zde jsou
Hosté : 211 a Členové : 8

- ipetr
- rk9
- Ivovisko
- mach4
- goci
- 007thompson
- david_s
- honzag

z 4045 registrovaných

Hledat...

Partner webu



joomla-ještě lepší hosting

Nabídka

- > Domů
- > Články
- > Časté dotazy (FAQ)
- > Diskuze
- > Ke stažení
- > Odkazy
- > Vyhledávání
- > Kontakt

Joomla! 1.0.13

Stáhnout

Čeština

Doporučujeme

VirtueMart Český OBCHOD VirtueMart.cz

Přihlášení:

Uživatelské jméno

Heslo

Zapamatovat

[Zapomenuté heslo](#)
[Nemáte účet? Vytvořte jej!](#)

© 2006 joomlaportal.cz - geared by Joomla!, designed by itx.cz (valid XHTML 1.0 and CSS 2.0) - Vygenerováno za 0.11 sekundy

Obrázek Ű.5: Ukázka webu postaveného na systému Joomla

Podnikani v USA

Blog: Informace o tom jak podnikat v USA, jak prorazit, napady, apod.

BLOG HOME PAGE

ARCHIV

O MNE

RSS CLANKY RSS KOMENTARE



Rusim osobni odber kol

November 23rd, 2007 - 30 Comments

Koncem spolupraci s bike shopem, který montoval a predával kola zakaznikum, kteri si chteli kolo osobne vyzvednout.



- Jednomu zakaznikovi rekli, ze na mych kolech nevydelavaji moc penez a proto mu ho nemuzou rychleji nacystat. Tohle se proste nerika.
- Jsou na zakazniky protivni. Zakaznik pak zavola me a pta se jestli si teda pro kolo muze prijít, protoze v obchode na neho byli nepřijemni. Majitel se vymlouvá, ze to vždy rekl nejaky nový zaměstnanec. Ale situace se dost casto opakuje.
- Do dnes nepochopili rozdily mezi modelovými čísly. Napr. ze je rozdíl mezi: W-08ASIC-VANILLA-YS-7315 a W-HERMOSA-VANILLA-YS7315. I když v obou je slovo Vanilla a YS-7315 tak to je jen kod pro barvu, která je stejná, ale kolo má jiný rám. Takže zakaznikovi reknou, ze kolo není na sklade a pritom je. Nebo si zakaznik prijde pro kolo a oni mu smontuji uplne jine.
- Maji strach smontovat par kol, aby tam byly na ulazku. Valaji mi zakaznici, ze prijeli do obchodu a nebylo tam jedine smontovane kolo. Jakoby za kazdou cenu chteli prodat svoje draha kola. Ale vysledek je, ze zakaznik se navrtve.

Tento tyden jsem uz resil asi treti problem a mam toho uz dost. Nejhorši je smazit se nekaj vysvetlit zakaznikovi proc mu v obchode rekli, ze kolo na sklade nemaji, když ho tam ve skutečnosti maji. Zakaznici jsou pak nastvani, protoze si myslí, ze jsme vsichni paka, kteri neví co delaji. Rusim možnost na osobni predani a kola budu jen poslat do doby nez budu mít vlastní sklad (možná již za mesic).

Je to dobre s nekým spolupracovat, ale když je ten partner slabý clanek tak to oslabuje cele moje podnikani. Jak te fulfillment firmy co mi kola rozesila tak tohoto obchodu mam skutecne plne zuby.

Popularity: 5%

Tags: XYZ Bikes Start Up

— 30 Comments

Google Print Ads príležitost jak získat super levnou reklamu

November 21st, 2007 - 21 Comments

Jame ted svecky další obrovské příležitosti jak získat levnou reklamu? Google Print Ads je služba od Google, která zatím funguje jen v USA. Umožňuje zadat plosnou reklamu v novinách po cele Americe. V současné době je to již přes 600

HLEDANI

To search, type and hit enter

O MNE



V USA podnikam s firmou *LastBia.com, Inc.* v oblasti *rozličné zakladání firem*. Zkouším nové nápady na podnikani. Verím, že lze začít podnikat i jakémkoliv oboru a najít způsob jak s minimálními náklady udelat velmi uspesne podnikani. *Prakticky to ted zkouším a poptávaji na mem novem podnikani s koly.*

POSLEDNI CLANKY

- Rusim osobni odber kol 11.23
- Google Print Ads príležitost jak získat super levnou reklamu 11.21
- Už se nemuzu dockat! 11.21
- Zacaly prace na upravach me nove kancelare a sklada v Kalifornii 11.19
- Jak poznat co je dobra realitni koupe 11.18
- Jak podnikat a akumulovat nemovitosti 11.16
- Prisel jsem na zazracnou formu jak pronajimat kancelare v Memphisu 11.15
- Misto cekani na príležitost nabídnete něco za co vam lidi budou thrat ruce 11.14
- Mam vyherce souteze o 100 dolaru 11.14
- Zacala vnanocni sezona 11.13
- Visit the archives for more!

NEJVICE POPULARNI

- (Ne) Dulezítost napadu pro podnikani
- Vitam kokota s Copacabanabikes.com!:-)
- Low cost strategie u businessu s koly
- Muj navod jak se dostat na vrchni pozice Adwords
- Prijmy z prodeje linku klesaji po poslednim Google Page Rank update
- Vybudovat firmu, za tri roky ji prodat a pak se pustit do necoho jineho?
- Nerybody startupu, které se daji obratit ve vyhody

TWITTER

- Jdu hrát beach volejbal 13 minutes ago
- Fascinující příběh historie firmy Starbucks <http://www.mhbe.com/busine> about 21 hours ago
- Iconoclasts - Howard Schultz and Norman Lear... velice zajímavý dokument na TV o tom jak Starbucks vyrostl z 11 na 15 tisíc obchodu. 1 day ago
- Vyhovry humor z business prostredi - The Office. Najdete i na YouTube (U.S. verzi tohoto serialu). 1 day ago
- Pozor: Fandor píse vypravrenku!!! Doufam, ze ji nezapomenete taky publikovat. Jaky svatek! Delajeme pane Fandore! 1 day ago

KATEGORIE

- Moje vlastní zkušenosti
- Napady & Startups
- Nemovitosti v USA
- Ofplex
- Podnikani & život v USA
- Poradna
- Ruzne & Drby
- SEO & Marketing
- Tipy & Hacks
- Uctnictví v USA
- XYZ Bikes Start Up
- Zakladani firem v USA

TOP KOMENTATORI

- kryšpín (25)
- Rammi (22)
- eforsee (19)
- Lahoš (18)
- Dan (17)
- Dionel (17)
- Pjaja (15)
- Cappy (15)
- Endorfin (14)
- Milan Tušek (13)

OSTATNI

Text Link Ads je dobrý způsob jak vydělat peníze na vlastních WWW stránkách tím, že prodáváte linky.

Text Link Ads
Easy money!

Obrázek Ú.6: Jednoduchý web využívající WordPress

phpRS

Tento redakční a publikační systém vznikl v Česku a stejně jako řada dalších je šířen pod svobodnou licencí GNU/GPL 2. Provozovatelům nabízí snadnou správu uživatelů, širokou škálu vlastností nastavitelných u každého vkládaného článku, informační bloky, správu témat článků, podporu změny vzhledu, povedenou správu stahovaných souborů, komentáře, ankety, vyhledávání a další prvky obvyklé pro tento typ webu.

Systém phpRS je rozšiřitelný o další moduly, nabízí správu reklamních prvků na webu, známkování článků a je kompatibilní s HTML 4.01. Zajímavostí je vlastní zálohovací systém. Domovské stránky tohoto projektu najdete na adrese www.phprs.cz.

DotNetNuke

Zdarma dostupné publikační platformy nejsou záležitostí pouze jazyka PHP a databáze MySQL. Příznivci technologie ASP, resp. ASP.NET od Microsoftu, totiž vytvořili publikační systém, jež můžete použít na kterémkoli webhostingu podporujícím tuto technologii. K dispozici je i na českém ASPWEB (www.aspweb.cz), kde jej lze téměř automaticky nainstalovat, a co je důležité, i ve zdarma dostupné variantě webhostingu. Podobně jako jiné systémy pro správu obsahu i DotNetNuke můžete použít k celé řadě webových prezentací – od osobních stránek až po firemní.

Jednotlivé části systému je možno lokalizovat, díky čemuž máte možnost vytvořit vícejazyčný web. Přestože je DotNetNuke vybaven mnoha funkcemi a nástroji, další je možno přidávat díky podpoře rozšiřujících modulů. Mezi moduly najdete podporu webových galerií, správu dokumentů, odkazy, události, různá fóra a jiné. DotNetNuke je vhodný pro použití jako lokální informační portál i pro nasazení na Internetu. Samozřejmě je podpora pro různé motivy vzhledu. Nehrozí, že by váš web zůstal v uniformním kabátku. Za nevýhodu lze, podobně jako u všech hotových řešení pro ASP.NET, považovat horší dostupnost zdarma se nabízejících webhostingových tarifů pro ASP.NET. DotNetNuke najdete na adrese dotnetnuke.com.

Starter Kity od Microsoftu

S příchodem vývojových nástrojů Visual Studio 2005 (a současného Visual Studia 2008) z řady Express Edition dostali příznivci Microsoftu do rukou zdarma dostupný nástroj pro tvorbu webových stránek založených především na technologii ASP.NET, přestože v novém Visual Studiu 2008 již můžete ladit i skripty PHP. Technologie ASP.NET na rozdíl od svého předchůdce nabízí tvůrcům webu více možností pro webové aplikace a také značně zjednodušuje jejich návrh a přípravu. Spolu s uvedeným nástrojem je k dispozici několik startovacích sad. Jde o jednoduché projekty webových stránek, které můžete jen mírně upravit pomocí vizuálního nástroje a ihned začít používat. Vyzkoušet si můžete vytvoření osobní stránky s registrací, administračním rozhraním a správou obrázků. K dispozici je také projekt klubových stránek, které lze použít k vytvoření nějakého fanouškovského webu, na nějž bude přispívat více uživatelů.

Startovací sady jednoduše otevřete ve Visual Web Developeru a upravíte je vizuální cestou, například tak, že myší přetáhnete na formulář jednotlivé komponenty – texty, formuláře, tlačítka, obrázky. Vytvořenou prezentaci můžete jednoduše testovat na lokálním počítači, a až jste spokojeni, můžete ji pohodlně přímo z programu nahrát na web do ostrého provozu. Starter Kity jsou zdarma ke stažení na adrese <http://www.asp.net/community/projects/>. Nevýhodou je skutečnost, že musíte mít doplňkový program k tomu, abyste je mohli bez problémů upravovat.

Dnešní datum: 25. 11. 2007 | [Hlavní stránka](#) | [Download sekce](#) | [Odkazy](#) | [Forum](#) | [On-line phpRS dokumentace](#) | [Bug Report System](#)

Počet zobrazených článků: 15 (z celkem 81 nalezených)

| 0-15 | [15-30](#) | [30-45](#) | [45-60](#) | [60-75](#) | [75-81](#) |

Výsledky Ankety o nejlepší phpRS web roku 2007

Jiří Lukáš - phpRS - 22. 08. 2007 - 3014 přečtení

Anketa o nejlepší phpRS web roku 2007 je již minulostí a zbyla pouze poslední ověření o více mlá, povinnost a sice oficiální vyhlášení výsledků letošního, v pořadí již čtvrtého, ročníku. Dopředu pouze prozradím, že letošní Soudobí o první příčky byl opravdu vyrovnaný a rozhodoval každý hlas.

[Celý článek...](#) | [Počet komentářů: 7](#) | [Přidat komentář](#) | [\[M\]](#) | [\[H\]](#)

Anketa o nejlepší phpRS web roku 2007 má dalšího nového partnera

Jiří Lukáš - phpRS - 26. 06. 2007 - 2029 přečtení

Pořadatel Ankety o nejlepší phpRS web roku 2007 **phpRS projekt** a IT portál **Programujte.com** s radostí oznamují, že se dohodli na uzavření oficiální mediální a sponzorské spolupráce na realizaci a propagaci letošního a budoucích ročníků Ankety o nejlepší phpRS web.

[Celý článek...](#) | [Počet komentářů: 0](#) | [Přidat komentář](#) | [\[M\]](#) | [\[H\]](#)

Léto ve znamení Ankety o nejlepší phpRS web roku 2007

Jiří Lukáš - phpRS - 21. 06. 2007 - 1597 přečtení

Další rok utekl jako voda a je tu opět léto a s ním i naše tradiční **Anketa o nejlepší phpRS web roku**, která letos vstupuje do svého čtvrtého dějství. Jako každý rok se můžete i letos těšit na soubor nejlepších webů vytvořených pomocí phpRS systému a samozřejmě i na hodnotné ceny, které věnuje firma **Zoner software, s.r.o.**, generální sponzor naší anky.

[Celý článek...](#) | [Počet komentářů: 0](#) | [Přidat komentář](#) | [\[M\]](#) | [\[H\]](#)

phpRS verze 2.8.1

Jiří Lukáš - phpRS - 16. 01. 2007 - 8009 přečtení

10. ledna 2007 byla oficiálně uvolněna nová verze redakčního a informačního systému phpRS, která nese označení 2.8.1. Jak již samotná číselná hodnota naznačuje, nejde o žádnou zmlouvou verzi, ale i tak obsahuje řadu zajímavých novinek a úprav, které stojí za přechod na tuto novou verzi. Asi nejdůležitější novinkou je integrace oficiální ochrany proti komentářovému spamu do článkového komentářového subsystému. Další podrobné informace o phpRS verze 2.8.1 najdete v tomto článku.

[Celý článek...](#) | [Počet komentářů: 23](#) | [Přidat komentář](#) | [\[M\]](#) | [\[H\]](#)

phpRS projekt – plány a vize 2006/07

Jiří Lukáš - phpRS - 09. 11. 2006 - 4378 přečtení

Zajímavá se aktuální dění kolem phpRS projektu nebo jen patříte do rozsáhlé skupiny uživatelů redakčního systému phpRS? Ať tak či onak, určitě vás potěší následující článek, který mapuje současně a budoucí plány tohoto úspěšného Českého projektu.

[Celý článek...](#) | [Počet komentářů: 21](#) | [Přidat komentář](#) | [\[M\]](#) | [\[H\]](#)

phpRS anketa 2006 aneb jak to vidí Jiří Lukáš

Jiří Lukáš - phpRS - 03. 10. 2006 - 3654 přečtení

Emoce, napětí a spousta kvalitních webů. I tak by se dal charakterizovat letošní třetí ročník Ankety o nejlepší phpRS web roku 2006. - Oficiální výsledky již známe a tak nezbyváá nic jiného, než zvolat: "Sláva vítězům, čest poraženým!" Pokud vás však zajímá i něco málo informací ze zákulisí, tak vám zde nyní nabídnou svou soukromou představu o finálních výsledcích letošního ročníku.

[Celý článek...](#) | [Počet komentářů: 2](#) | [Přidat komentář](#) | [\[M\]](#) | [\[H\]](#)

Výsledky Ankety o nejlepší phpRS web roku 2006

Jiří Lukáš - phpRS - 05. 09. 2006 - 6152 přečtení

Dovoleté mi, abych jménem odborné poroty a pořadatele této ankyty, oficiálně oznámil výsledky Ankyty o nejlepší phpRS web roku 2006.

[Celý článek...](#) | [Počet komentářů: 48](#) | [Přidat komentář](#) | [\[M\]](#) | [\[H\]](#)

Anketa o nejlepší phpRS web roku 2006: Hlasujte a vyhrávejte!

Jiří Lukáš - phpRS - 28. 07. 2006 - 4006 přečtení

Máte rádi Internet? Pokud ano, tak neváhejte a hlasujte v naší **Anketě o nejlepší phpRS web roku 2006** a vyhrávejte jednu z atraktivních cen, které věnuje firma **ZONER software, s.r.o.**, generální sponzor ankyty.

Hlasovací kolo začíná 29. července 2006 a končí 19. srpna 2006.

[Celý článek...](#) | [Počet komentářů: 55](#) | [Přidat komentář](#) | [\[M\]](#) | [\[H\]](#)

Čtenáři

Neznámy? Čtenář

Nové články OK!

Barovny kanopelářsky bak -
ovněnu, lovuú úděláe
doemí Nove Iskárny „Zv“!
 pro moderní kanopelář
 umožňují barovny bak v
 nevyšší kvalitě a zároveň
 ovláda a lovuú úděláe. Iskárny
 Iskárny OK byla i oceněna
 v PC World.

UPC telefon

UPC telefon na 2 měřiče
 používá na 1 Kč, porčí se
 převzou linku od UPC a
 dokonce z měřiče používá za 1
 Kč s tarifem Freetime navíc
 volá zdarma mimo linku, a
 víkendech a svátcích na
 pevné linky v ČR zcela
 zdarma.

Novinky

22.11.2007: Centrum.cz a Atlas.cz jsou na prodej
 Dva známé české internetové
 portály Centrum.cz a Atlas.cz
 jsou na prodej. Majitelé
 portálů už jednají se zájemci,
 mezi nimi jsou zahraniční
 investiční fondy i belevez
 Nova. - Za by komeňná nějaká
 zájmná změna v tom našem
 našem rybníku. Pořád se
 mluví a mluví o nástupu
 Google, ale osobně to moc
 nevidím a ani na statistice to
 nevidím.

23.10.2007: Vlastní politický video-kanál
 Věra ráno - tedy 22. 10. 2007
 - zahájila politická strana
 KDU-ČSL provoz svého
 vlastního video-kanálu na
 koležozárodním video-servisu
 YouTube. Zmíněný video-
 kanál najdete na adrese
www.youtube.com/Isducl -
 Ksami ří: že až nejmén
 pftiznicem léto politická
 strany, tak mě snto napo
 velmi příměné osobně a
 považuji ho za krok správným
 směrem.

15.10.2007: Microsoft uvolňuje opravě IE7
 Hlášení IE7 není tak bezstarostný,
 jak by si Microsoft přál, a tak
 nyní přichází s velmi
 seprávním a významným
 prohlášením. Instalace a
 aktualizace IE7 byla zbezna
 nutnost prožbu bastu na
 ověření prevosti OS Windows.
 Jinými slovy, IE7 si od teď
 mohou stáhnout a spustit i
 nelegální uživatelé OS
 Windows, kterých je stále dost
 a dost.

Personalizace

Uživatelské jméno:

 Heslo:

[Registrace nového čtenáře!](#)
[Upravit existující účet](#)

Přehled funkcí phpRS

Stručný a přehledný seznam základních funkcí phpRS systému najdete [zde](#).

Používatel phpRS ???

Výzva pro všechny uživatele
 redakčního systému phpRS:
 Zaregistrujte se v seznamu
 webových serváři
 používající redakční
 systém phpRS a dejte tak
 najevo, že phpRS je dobrá
 volba!

Reklama

Tuning - novinky ze světa
 tuningu na jednom místě.
 Rally - rozcestník a aktuálními
 články z českých a
 slovenských webů o rally.
 Šova - dekorativní a přetvář
 kosmetika.
 Tuning samolepky a
 komunitní tuning web.
 LCD balíčky a další
 elektronika a bišle technika.
 Koupelnový nábytek od
 předního českého výrobce.
 Projezky rodinných domů -
 katalog projektů.
 Rodinné domy na klíč a
 adresař slavných firem,
 historičtí - bazet a půlce
 obelbání a hraček na miminka
 a děti

Obrazek ů.7: phpRS není příliš vhodný pro velké weby

DOTNETNUKE
community • content • collaboration

Products Resources Programs Community News About

Downloads Directory Forums Projects Blogs Marketplace Careers

Home Join A User Group Today

Quick Links

- Support Information
- Careers Program
- DotNetNuke® Forums
- DotNetNuke Online Help
- Modules for DotNetNuke
- Web Hosting Benefits
- Benefactor Program
- What Is DotNetNuke®?

News

- DNN 4.7 Released
- 2007 VSM Award!
- New Forums Release
- Research Award
- Blog Module Released

Sponsors

Meet Our Sponsors

- WebHosting.com - Affordable DNN Hosting and More
- DNN uplink.com - DotNetNuke Web Hosting
- webhostlife - same value, much better price
- DNNMasters - DNN & Content Management Consulting & Administration Custom DotNetNuke Modules Premium Managed Hosting
- SysDataNet.com - Customization & Content Migration

Today's Stats

- Google PageRank >> 8
- Downloads Yesterday >> 6,805
- SourceForge® Rankings >> 10th [Traffic] >> 58th [Downloads]

VISION

DotNetNuke® is a free, Open Source Framework ideal for creating Enterprise Web Applications

More Information Guided Tour Showcase Sites Online Demo

>>> DotNetNuke 4.7 Released <<<

Welcome to DotNetNuke®!

Welcome to the official community and development site for the DotNetNuke Open Source Web Application Framework. From downloads to documentation, DotNetNuke.com offers a comprehensive base of information, resources, and support to the DotNetNuke community.

DotNetNuke Is...

- Versatile** - DotNetNuke is an open source web application framework ideal for creating, deploying and managing interactive web, intranet and extranet sites.
- User-Friendly** - DotNetNuke is designed to make it easy for administrators, content editors, developers, and designers to manage all aspects of their web assets. Wizards, content-sensitive help, and a well-researched user interface provide a superior user experience.
- Powerful** - DotNetNuke can support multiple websites from a single application installation. In dividing administrative options between host level and individual site level, DotNetNuke allows administrators to manage an unlimited number of websites - each with its own unique appearance and content.
- Feature-Rich** - DotNetNuke comes loaded with a set of built-in features that provide exceptional functionality. Site hosting, web design, content management, security, and membership options are all easily managed and customized through simple, browser-based tools.
- Supported** - DotNetNuke is managed and supported by DotNetNuke Corporation, a legal entity which provides production Service Level Agreements as well as other professional services for the platform. DotNetNuke is also supported by its Core Team of volunteer developers and a dedicated international community. Through user groups, online forums, resource portals and a network of companies who specialize in DNN®, help is always close at hand.
- Easily Installed** - DotNetNuke can be up-and-running within minutes. Developers can simply download the software, and follow the simple installation instructions. In addition, many web hosting companies offer integrated installation of the DotNetNuke application with their hosting plans, providing a simple mechanism for end users to experience the power of the platform.
- Localized** - DotNetNuke includes a multi-language localization feature which allows administrators to easily translate their projects and portals into any language. And with an international group of host and developers working with DotNetNuke, native support is always close at hand.
- Open Source** - DotNetNuke is provided for free, with full source code, licensed under a standard BSD open source license agreement. It allows individuals to do whatever they wish with the application framework, both commercially and non-commercially, with the simple requirement of giving credit back to the DotNetNuke community.
- Cutting-Edge** - DotNetNuke provides developers with an opportunity to leverage best-practice software development concepts by utilizing cutting-edge technologies like ASP.NET 2.0, Visual Studio, SQL Server, Windows Server, and IIS.
- Extensible** - DotNetNuke has a pluggable architecture which allows additional functionality and presentation elements to be dynamically added to the application at run-time. By leveraging the base functionality exposed through the built-in content management system, developers and site administrators can be immediately productive and more focussed on delivering optimal solutions to their own unique business requirements.
- Recognized** - DotNetNuke is a trademarked name, and a brand widely recognized and respected in the open source community. With over 500,000 registered users and a talented team of developers, DotNetNuke continues to evolve its software through participation, real world trial, and end-user feedback.

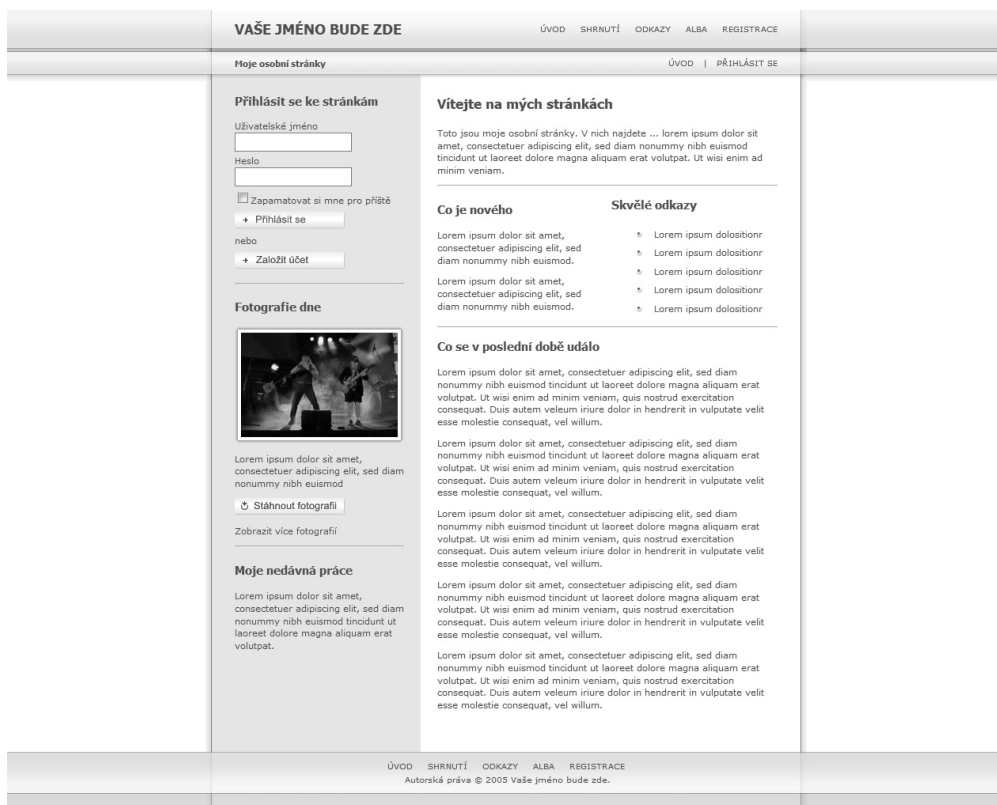
DotNetNuke is designed for use on the Microsoft ASP.NET 2.0 platform. The most recently released version is 4.7.

<p>Bkce - Delivering Quality DNN Solutions DNN Skin and Module Development and DNN Consulting Services www.bkce.com</p>	<p>"Salario" Skinning Graphic Design Branding Services Salario develops packaged & custom skins for your DNN at prices you can afford. Salario is also developing Module development, Hosting, Branding/Logo design as well as Content Transfer Services to complement the core skinning solutions. www.salario.com</p>	<p>Data Springs Inc. - Module Development Data Springs is a leader in the DNN community offering high quality modules, custom module development, enhancements to the DNN core product and overall DNN support. www.datasprings.com</p>
--	--	--

DotNetNuke Corporation Terms Of Use Privacy Statement
DotNetNuke® is copyright 2002-2007 by DotNetNuke Corporation

SOURCEFORGE.NET

Obrázek Ú.8: DotNetNuke je zástupcem řešení open source pro ASP.NET



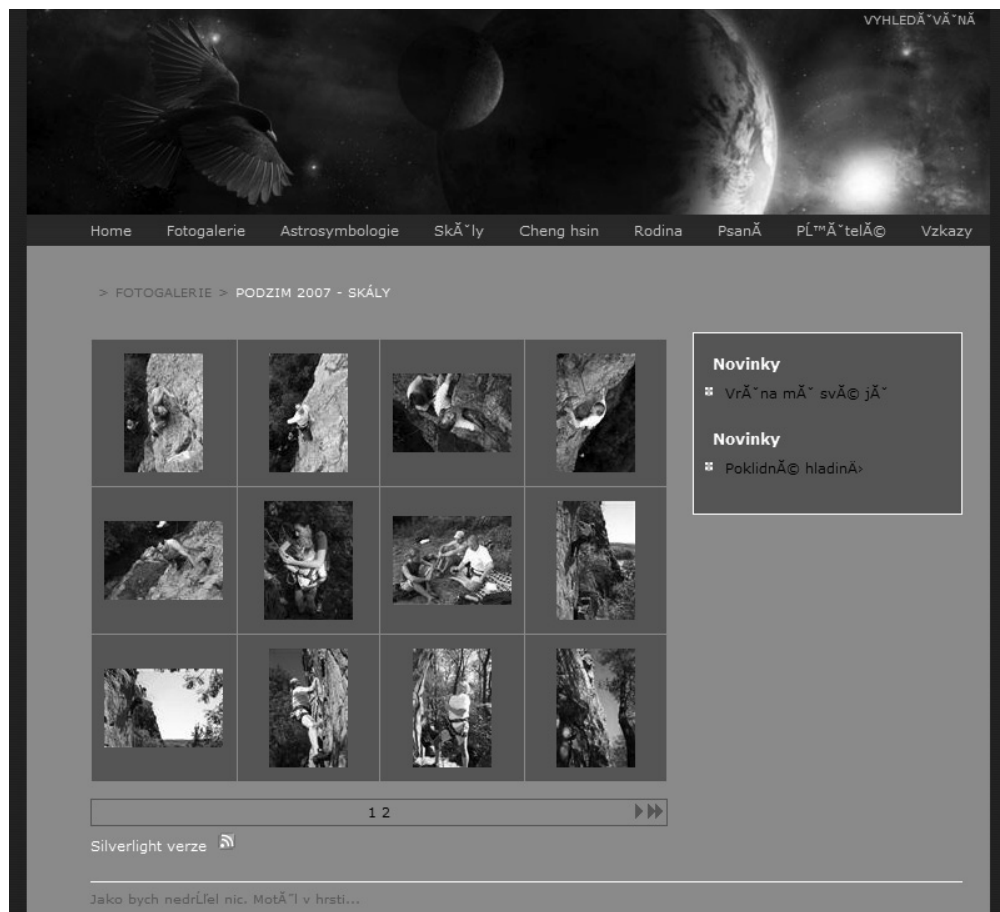
Obrázek Ú.9: Startovací sada pro vytvoření osobní webové stránky v ASP.NET

My Web Pages Starter Kit

My Web Pages Starter Kit se nejvíce přibližuje ideálnímu řešení vlastního webu pro začátečníky. Nevychází totiž pro ukládání dat žádnou databázi, což má za výsledek kýžený efekt – soubory lze jednoduše nakopírovat na odpovídající webhostingový prostor a můžete začít s jeho používáním, aniž byste museli nastavovat nějaké řetězce pro připojení k databázi. Data jsou ukládána do souborů XML.

Takové řešení je přímo ideální pro začátečníky, kteří se opravdu nechtějí zabývat nastavováním nějakých databází. Jednoduše vezmou klienta FTP, obsah balíčku My Web Pages Starter Kit nakopírují na web a okamžitě se mohou do nového systému přihlásit jako administrátor, začít s přidáváním stránek, formulářů, souborů ke stažení, fotogalerií atd. Vše je navíc dokonale srozumitelné. K úpravám textů je využíván zabudovaný FCKeditor. Ukládání dat do XML má samozřejmě své výhody i nevýhody. K těm kladným stránkám patří snadná úprava dat z jakéhokoli textového editoru. Stačí si totiž prohlédnout strukturu a obsah datových souborů XML. Okamžitě zjistíte, že jsou provázány přes identifikátory GUID, a nebudete mít problém s úpravami nebo mazáním. Do záporných vlastností si zařaďte rychlost. V momentě, kdy vložíte tisíce příspěvků, poznáte, že načítání dat z XML není zrovna nejrychlejší. My Web Pages Starter Kit je tedy vhodný hlavně pro malé weby začínající

cích uživatelů, kterým přiroste k srdci svou jednoduchostí. Najdete jej na adrese www.codeplex.com/MyWebPagesStarterKit.



Obrázek Ű.10: Jedna z možných realizací webu s využitím MyWebPages Starter Kitu (www.salomoun.net)

Blogy na Microsoft Live Spaces

Pokud chcete rychle vytvořit blog a nechtíte se zdržovat ani instalací redakčního systému, ani hledáním vhodného webhostingu nebo domény, pak vyzkoušejte blogování na adrese spaces.live.com. Jde o bezplatný, 5GB velký, prostor, kam si můžete kromě textů pro blog vkládat i obrázky a skládat je do fotogalerií. Live Spaces využívá přihlašovací údaje Windows Live ID, které můžete použít pro celou řadu dalších programů a webů nejenom od společnosti Microsoft.

Časem nicméně zjistíte, že byste rádi přidali svému blogu nějaké funkce, které vyžadují nasazení vlastního redakčního systému. Proto se určitě vyplatí je vyzkoušet a i přes počáteční potíže je začít používat. Podíváte-li se na své nesnáze s odstupem několika let, kdy váš blog poběží, pak určitě nebudete litovat.