

# Obsah



Úvod

5

## DROBNÉ DARČEKY

### Ako zabaliť darčeky

|                    |    |
|--------------------|----|
| Ozdobné balíčky    | 14 |
| Visačky na darčeky | 16 |
| Farebné škatuľky   | 18 |
| Obálky             | 20 |

### Drobné darčeky

|                            |    |
|----------------------------|----|
| Úžasné šperky              | 22 |
| Veselé zvieratká           | 24 |
| Zábavné šablóny            | 26 |
| Veselý dráčik              | 28 |
| Farebné obaly na kvetináče | 30 |
| Pripomienky                | 32 |
| Ovocné zátky               | 34 |
| Záhradka                   | 36 |



### Darčeky „čo dom dal“

|                    |    |
|--------------------|----|
| Šperkovnica        | 38 |
| Koláže             | 40 |
| Rodinný portrét    | 42 |
| Obrázok zo zrníčok | 44 |
| Pripomienky        | 46 |

## VYZDOBTE SI DOM



### Ozdobený stôl

|                    |    |
|--------------------|----|
| Ozdobný stôl       | 50 |
| Slávnostné slamky  | 52 |
| Pohárik na vajičko | 54 |
| Ohybné kvietky     | 56 |
| Nádobky na ovocie  | 58 |



### Vydobte si dom

|                            |    |
|----------------------------|----|
| Pohár s prírodninami       | 60 |
| Škatuľky ozdobené šnúrkami | 62 |
| Schránka na drobnosti      | 63 |
| Tácky                      | 64 |
| Strieborné rámčeky         | 66 |

## Vyzdobte si izbu

|                      |    |
|----------------------|----|
| Časový rozvrh        | 68 |
| Centimeter so slonmi | 70 |
| Morské ozdoby        | 72 |
| Kvetová lampička     | 74 |
| Cedulky              | 76 |

## Drobnosti na drobnosti

|                      |    |
|----------------------|----|
| Stojanček na ceruzky | 78 |
| Škatulka na tajnosti | 80 |
| Dosky na výkresy     | 82 |
| Farebné škatulky     | 84 |



## HRY A HRAČKY

## Nápady pre jedného

|                      |     |
|----------------------|-----|
| Figúrky zvieratiek   | 88  |
| Papierové bábiky     | 90  |
| Machová chalúpka     | 92  |
| Lesní mužíci         | 94  |
| Bacuľaté zvieratká   | 96  |
| Zvieratká zo štipcov | 98  |
| Hračka „vlk“         | 100 |
| Ovocná gitara        | 102 |
| Hrkálka              | 104 |
| Bubienok             | 105 |
| Lykové bábiky        | 106 |
| Roboti               | 108 |

## Nápady pre viac detí

|                |     |
|----------------|-----|
| Čo sa zahráme? | 110 |
| Maňušky        | 112 |

|                 |     |
|-----------------|-----|
| Myšie preteky   | 114 |
| Papierové mesto | 116 |
| Hra so slimákmi | 118 |
| Hra na rybárov  | 120 |
| Malé maňušky    | 122 |
| Domino          | 124 |
| Kolky           | 126 |
| Pexeso          | 128 |



## ROK PLNÝ OSLÁV

## Karneval

|                    |     |
|--------------------|-----|
| Slávnostné masky   | 132 |
| Škrabošky          | 134 |
| Korunky            | 136 |
| Slávnostné mávadlo | 138 |
| Čarodejná palička  | 139 |
| Bláznivé balóniky  | 140 |
| Farebné kartičky   | 142 |

## Veľká noc

|                     |     |
|---------------------|-----|
| Skladačky           | 144 |
| Veľkonočné vajička  | 146 |
| Veselé zvieratká    | 148 |
| Sliepočky           | 150 |
| Zvonček s čokoládou | 152 |





## Deň matiek

|                    |     |
|--------------------|-----|
| Strom na šperky    | 154 |
| Záložky            | 156 |
| Kvetinové rámčeky  | 158 |
| Puzdro na okuliare | 160 |
| Plastické obrázky  | 162 |
| Krokodíl           | 164 |

## Halloween

|                              |     |
|------------------------------|-----|
| Menovky na zasadací poriadok | 166 |
| Strašidelné bábky            | 168 |
| Tekvicové sviečky            | 170 |
| Farebné príšerky             | 172 |

## Vianoce

|                                |     |
|--------------------------------|-----|
| Vianočné girlandy              | 174 |
| Ozdoby zo slaného cesta        | 176 |
| Vianočné vitráže               | 178 |
| Blahoželania                   | 180 |
| Penové ozdoby                  | 182 |
| Ozdobné svetielka              | 184 |
| Jasličky                       | 186 |
| Veniec zo smrekových vetvičiek | 188 |

# ŠTYRI ROČNÉ OBDOBIA

## Jar

|                            |     |
|----------------------------|-----|
| Kytica z krepového papiera | 192 |
| Meteorologická stanica     | 194 |
| Obrázok z kvetov           | 196 |

Chlpaté zvieratká  
Jarný zošit

198  
2




## Leto

|                       |     |
|-----------------------|-----|
| Ovocné tácky          | 202 |
| Lodičky zo špongie    | 204 |
| Letné motýle          | 206 |
| Pomalované okruhliaky | 208 |
| Obrázky z mušličiek   | 210 |

## Jeseň

|                      |     |
|----------------------|-----|
| Zvieratká z gaštanov | 212 |
| Jesenné kartičky     | 214 |
| Suchá kytica         | 216 |
| Prírodný mužiček     | 217 |
| Postavičky z dreva   | 218 |
| Zvonkohra            | 220 |



## Zima

|                   |     |
|-------------------|-----|
| Zimomravé vtáčiky | 222 |
| Voňavé zväzочки   | 224 |
| Zimná vôňa        | 225 |
| Ozdobné sviečky   | 226 |
| Farebné brmbolce  | 228 |
| Zasnežené obrázky | 230 |



Predlohy

234

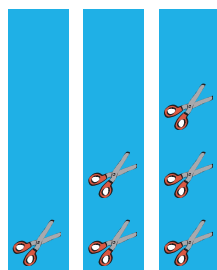
# Úvod

V knihe nájdete 350 tvorivých nápadov určených deťom od 3 do 7 rokov. Deti si ich môžu ľahko vyskúšať doma, v škole alebo v najrôznejších krúžkoch.

Kniha je rozdelená do 5. kapitol: *Drobné darčeky*, *Vyzdobte si dom*, *Hry a hračky*, *Rok plný osláv* a *Štyri ročné obdobia*. V ktorej kapitole sa práve nachádzate, ľahko rozpoznáte podľa farebného označenia v ľavom hornom rohu každej dvojstránky.

S touto knižkou budete tvoriť z najrôznejších cenovo dostupných materiálov: z kartónu, papiera, penovej gumy, prírodných materiálov, modelovacej hmoty atď. Všetko, čo budete na výrobu potrebovať, nájdete pri každom postupe. Potreby sú vypísané väčším písmom vo farebnom poli zhodnom s farbou kapitoly.

Niektoré postupy vyžadujú použitie kružidla. V tomto prípade je vhodné, aby dieťaťu pomohol dospelý. Troj až sedemročným deťom bude tiež potrebné prečítať inštrukcie a zabezpečiť materiál. Budú potrebovať pomoc aj pri niektorých činnostiach, ako je strihanie, lepenie, maľovanie... Zároveň je ale potrebné deti povzbudzovať k čoraz samostatnejšej práci.



**VEĽMI ĽAHKÝ**


**ĽAHKÝ**

**ŤAŽŠÍ**



## Značky


Pri každom výrobku je uvedený stupeň obťažnosti, doba trvania výroby a cena materiálu, s ktorými je treba počítať, a to jedným až tromi piktogramami. Stupeň obťažnosti a dĺžka sú uvádzané len orientačne. Záleží na vospelosti a zručnosti dieťaťa.



**MENEJ AKO ½ HODINY**

**½ HODINY AŽ HODINU**

**VIAC AKO HODINU**



**VEĽMI LACNÉ**

**LACNÉ**

**TROCHU DRAHŠIE**