



Obsah

Věnování	5
Materiál a pomůcky	6
Materiál	6
Háčkovací příže	6
Korálky	7
TOHO	8
Bižuterní komponenty	9
Pomůcky	12
Techniky	14
Jak nastavit šňůru při háčkování?	15
Jak opravit chybu v návleku?	16
Jak ukončit dutinku?	17
Jak zjistit délku dutinky na náramek bez zapínání?	23
Dobré rady do začátku aneb všechny začátky jsou těžké	25



Projekty

Náhrdelníky

Duhový

45

Jednoduchý

47

47

Květinový

49

53

Ohňovkový

55

Pohankový

157

Rock Angels

59

Voskovkový

61

Náramky

63

Chrsták

63

Mix

68

Propletený

71

Uzel

73

Ostatní

75

Dvoubarevná kulička

77

Gumička do vlasů

82

Obal


85

Košiček

89

Bonusy

98



Háčkování s korálky

Ačkoliv mohou háčkové korákové šperky a další výrobky působit velmi složitě, opak je pravdou. Stačí umět držet háček, uháčkovat pevné oko – řetízek nebo krátký sloupek – a popustit uzdu fantazii. Háčkování s korálky je úžasná a kreativní relaxace. Navíc si můžete vzít klubičko s navlečenými korálky a háčkovat s sebou. V tašce, kufru či batůžku vám nezabere příliš místa a můžete háčkovat na cestách, na dovolené, ve frontě nebo třeba v čekárně u lékaře. S trochou nadsázky se dá říct, že háčkovat lze prakticky z čehokoliv, co má dostatečně velkou díрку, aby to šlo navléknout na háčkovací přízi. Musím vás ovšem varovat: na háčkování s korálky vzniká velmi rychle silná závislost...

Přeju vám bezchybné navlékání, snadné háčkování a spoustu radosti z hotových dílek.

Autorka

P. S. U nás doma jsme háčkování propadly všechny čtyři...





Věnování

S pokorou a láskou chci tuto knihu věnovat své babičce a naší prababičce Evě Irainové. To ona mě ještě v předškolním věku seznámila s jehlou, háčkem a jehlicemi. Byla a stále je trpělivou a laskavou učitelkou, která ve mně probudila lásku nejen k ručním pracím, a já jsem jí za to velmi vděčná. Jsem ráda, že se stejnou trpělivostí a láskou věnuje svůj čas i mým dcerám – svým pravnučkám Šárce, Štěpánce a Elišce. Máme Tě moc rády, babi „Urunko“...

