

MOBILNÍ ZÁVĚS Z TROFEJÍ OD MOŘE



☒ POTŘEBY

pevný vázací drát (např. černý o síle 0,8–1 mm)

včelařský nebo nerezový drátek

kleštičky

trofeje z výletu – mušličky, kamínky, dřevíčka, peříčka apod.



☒ PRACOVNÍ POSTUP

Kostra závěsu


Z několika pevných drátků dlouhých 15–20 cm si vyrobíte závěsná ramena. Na koncích necháte očka nebo spirálky a uprostřed si nachystáte vybočující očko. Výborné jsou na tuto práci kuželovitě kleště bez zoubků.



MORINÍ ZÁVĚS Z TROFEJÍ OD MOŘE


PRACOVNÍ POSTUP

Odrátování mušliček a kamínků technikou šité krajky

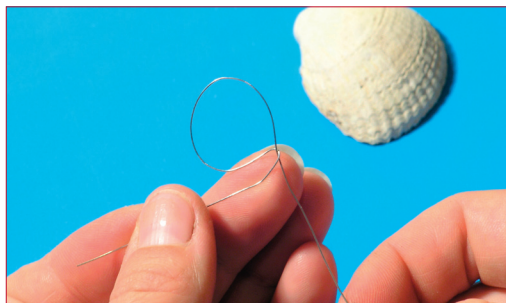


Z kousků drátu si kuželovitými kleštěmi vyrobte hodně spojek různých velikostí.

Propojte spolu dvě největší ramínka a na jejich konce začněte věšet další a propojovat je dalšími spojkami.

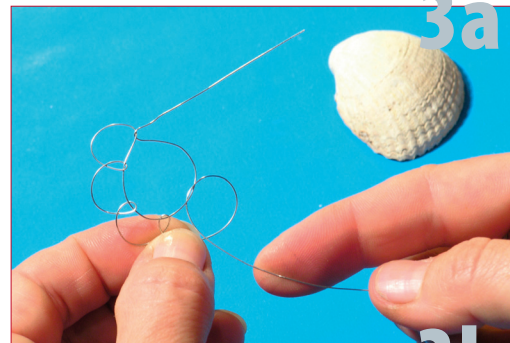
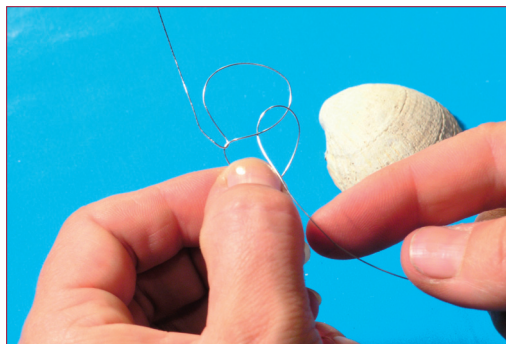


Spojte si základní kříž a dále navěšujte kamínky, spojky a další trofeje podle těžiště drátěných ramínek.



Udělejte si na dlouhém včelařském drátu očko velké asi jako prstýnek. Nesukujte, konec jen přeložte.

Dlouhý konec drátku prostrčte prstýnkem seshora a potom nově vzniklým velkým okem hned nahoru tak, aby při zatažení vznikajícího oka byly drátky překřížené a při další práci se očko nerozpletlo. Ujistěte se zatáhnutím za dlouhý drátek, že máte očko správně propletené.



MORINÍ ZÁVĚS Z TROFEJÍ OD MOŘE

Takto odrátujete celý prstýnek a po zakončení první řady jej přiložíte na mušličku či kamínek. Od druhé řady provléknete drátek střídavě každým očkem předešlé řady vždy seshora, nezapomeňte hned poté zatahnout drátek, aby byl překřížený a očko se nerozplétalo.

Zakončení drátování není vůbec složité, jen ke konci ubírejte počet oček a poslední dvě, která se k sobě nejvíce přiblíží, asi 3–4krát omotejte drátkem k sobě, zbytek drátu ucvakněte nebo z něj nachystejte spodní očko na zavěšení dalších ozdob. Vraťte se ke kousku drátu ze začátku práce, chyťte ho pevně v kleštičkách a prstýnek co nejvíce stáhněte. Zpevníte tím celé drátování, ale dejte pozor na utrnutí nebo ukroucení drátu. Ze zbytku utvořte očko na pověšení např. přes obyčejnou tužku.



Spojte si základní kříž, připevněte na něj háček z kousku drátu a zavěste ho do prostoru, např. na lustr. Podle zatížení a optické vyvážení na sebe navazujte různě velká ramínka, spojky, očka a odrátované drobnosti.

Pokud budete chtít mobilní závěs zavěsit ven, na déšť, musíte odrátovat drobnosti nerezovým drátkem, včelařský bohužel „do roka a do dne“ zrezaví a celý výtvar se rozpadne.

