



rozety

JEDNODUCHÁ SEDMILISTÁ ROZETA



1. řada –
6 řetízkových
spojíme pevným
okem do
kroužku. ▶



2. řada – 3 řetízková
oka na otočení,
13 dlouhých
sloupek do kroužku
z řetízku. Řadu
ukončíme pevným
okem. ▶



▲ 3. řada – 3 řetízková oka na otočení,
5 řetízkových ok, 1 dlouhý sloupek do
2. dlouhého sloupku minulé řady, 5 řetízkových
ok, 1 dlouhý sloupek do dlouhého sloupku
minulé řady. Stále opakujeme dokud nemáme
7 obloučků. Řadu ukončíme pevným okem.



▲ 4. řada – Do řetízkového obloučku
háčkujeme: 1 krátký sloupek, 3 dlouhé sloupky,
3 dvakrát nahazované dlouhé sloupky,
3 dlouhé sloupky, 1 krátký sloupek.
Opakujeme celou řadu. Ukončíme pevným
okem. Přízi odstříháme a zapsujeme.


DVOUPATROVÁ PĚTILISTÁ ROZETA



▲ **2. řada** – 3 řetízková oka místo prvního dlouhého sloupku, 3 řetízková oka, 1 dlouhý sloupek do řetízkového kroužku minulé řady, 3 řetízková oka, 1 dlouhý sloupek. Opakovat dokud nemáme 5 obloučků. Poslední řetízkové oko spojíme pevným okem se třetím řetízkovým okem minulé řady.



▲ **4. řada** – 2. patro rozety. 1. krátký sloupek připojíme k pevnému oku 2. řady ze zadní strany rozety, 5 řetízkových ok, 1 krátký sloupek do dlouhého sloupku, 5 řetízkových ok. Pokračujeme tak dlouho, dokud nemáme 5 obloučků.



◀▲ **1. řada** – 5 řetízkových ok spojíme pevným okem do kroužku.



▲ **3. řada** – pod každý řetízkový oblouček minulé řady háčkujeme 1 krátký sloupek, 1 polosloupek, 3 dlouhé sloupky, 1 polosloupek, 1 krátký sloupek. Ukončíme pevným okem.



▲ **5. řada** – do každého krátkého sloupku 1 krátký sloupek, do každého obloučku háčkujeme 1 krátký sloupek, 1 polosloupek, 5 dlouhých sloupků, 1 polosloupek, 1 krátký sloupek. Opakujeme celou řadu. Ukončíme pevným okem, přízi odstříháme a konec zapošíjeme.

TŘÍPATROVÁ ŠESTILISTÁ ROZETA



► 2. řada –


1. patro rozety.
3 řetízková oka
místo prvního
dlouhého sloupku,
3 řetízková oka,
1 dlouhý sloupek.

Opakujeme, dokud nemáme 6 obloučků.
Ukončíme pevným okem.

3. řada – do každého dlouhého sloupku
1 krátký sloupek, do každého řetízkového
obloučku háčkujeme 1 krátký sloupek,
1 polosloupek, 3 dlouhé sloupky,
1 polosloupek, 1 krátký sloupek.

► **5. řada** – do
každého krátkého
sloupku 1 krátký
sloupek,
do každého
řetízkového
obloučku

háčkujeme 1 krátký sloupek,
1 polosloupek, 5 dlouhých sloupků,
1 polosloupek, 1 krátký sloupek.



◀▲ **1. řada** –
6 řetízkových ok
spojíme pevným
okem do kroužku.




▲ **4. řada** – 2. patro rozety připojujeme ke
2. řadě. 1 krátký sloupek do pevného oka
2. řady ze zadní strany rozety, 5 řetízkových
ok, 1 krátký sloupek do dlouhého sloupku
2. řady. Opakujeme, dokud nemáme
6 obloučků. Ukončíme pevným okem.

► **6. řada** – 3. patro
rozety připojujeme ke
4. řadě. 1 krátký
sloupek do pevného
oka 4. řady ze zadní
strany rozety,
7 řetízkových
ok, 1 krátký sloupek.
Opakujeme dokud nemáme 6 obloučků.
Ukončíme pevným okem.



7. řada – do každého krátkého sloupku
1 krátký sloupek, do každého řetízkového
obloučku háčkujeme 1 krátký sloupek,
1 polosloupek, 7 dlouhých sloupků,
1 polosloupek, 1 krátký sloupek. Přízi
odstříhneme a konec zašijeme.

ČTYŘPÁTROVÁ OSMILISTÁ ROZETA



► **2. řada** – 3 řetízková oka na otočení, 3 řetízková oka, 1 dlouhý sloupek do řetízkového kroužku minulé řady, 3 řetízková oka, 1 dlouhý sloupek do řetízkového kroužku minulé řady. Opakujeme, dokud nemáme 8 obloučků. Zakončíme pevným okem.




3. řada – 3 řetízková oka na otočení. Do řetízkového obloučku háčkujeme: 1 krátký sloupek, 1 polosloupek, 3 dlouhé sloupky, 1 polosloupek a 1 krátký sloupek. Opakujeme celou řadu. Končíme pevným okem.



► **6. řada** – 3. patro. 1 krátký sloupek do pevného oka 4. řady ze zadní strany rozety, 7 řetízkových ok, 1 krátký sloupek do krátkého sloupku, 7 řetízkových ok. Opakujeme, dokud nemáme 8 obloučků. Ukončíme pevným okem.

7. řada – do řetízkového obloučku minulé řady háčkujeme 1 krátký sloupek, 1 polosloupek, 7 dlouhých sloupků, 1 polosloupek a 1 krátký sloupek. Opakujeme celou řadu a ukončíme pevným okem.



◀◀ **1. řada** – 8 řetízkových ok spojíme pevným okem do kroužku.

► **4. řada** – 2. patro. 1 krátký sloupek do dlouhého sloupku 2. řady ze zadní strany rozety, 5 řetízkových ok, 1 krátký sloupek do dlouhého sloupku. Opakujeme, dokud nemáme 8 obloučků. Zakončíme pevným okem.



5. řada – do řetízkového obloučku minulé řady háčkujeme 1 krátký sloupek, 1 polosloupek, 5 dlouhých sloupků, 1 polosloupek a 1 krátký sloupek. Opakujeme celou řadu a ukončíme pevným okem.

► **8. řada** – 4. patro. 1 krátký sloupek do pevného oka 6. řady ze zadní strany rozety, 9 řetízkových ok, 1 krátký sloupek do krátkého sloupku minulé řady. Opakujeme, dokud nemáme 8 obloučků. Ukončíme pevným okem.



9. řada – do řetízkového obloučku minulé řady háčkujeme 1 krátký sloupek, 1 polosloupek, 9 dlouhých sloupků, 1 polosloupek a 1 krátký sloupek. Opakujeme celou řadu a ukončíme pevným okem. Přízi odstříháme a zapošíjeme.