

- Sloveso „to be“ – otázky, zápor, krátké odpovědi
- abeceda, telefonování



Text

audio 5

Přečtěte a poslechněte si text.

On the phone

A: Hello, Sunshine Holiday Resort. How can I help you?

B: Good morning. My name is John Bantu. Could I speak with Mrs Stephens, please?

A: I'm sorry. She isn't in.

B: Could you ask her to call me?

A: Yes, of course. What is your name again, please?

B: Bantu.

A: Could you spell it, please?

B: B-A-N-T-U.

A: Thank you. I'll pass on the message.

**Telefonický rozhovor**

A: Dobrý den, letovisko Sunshine Holiday. Jak vám mohu pomoci?

B: Dobrý den. Jmenuji se John Bantu. Mohl bych mluvit s paní Stephensovou, prosím?

A: Lituji. Není tady.

B: Mohla byste ji poprosit, aby mi zavolala?

A: Ano, samozřejmě. Jaké že je vaše jméno, prosím?

B: Bantu.

A: Mohl byste to hláskovat, prosím?

B: B-A-N-T-U.

A: Děkuji. Vzkaz vyřídím.

**Tip:**

Oslovení Pan před jménem je Mr [místə(r)], paní Mrs [misiz], slečna Miss [mis] a u ženy, jejíž rodinný stav neznáme, použijeme Ms [mz]. V americké angličtině se po těchto zkratkách (tedy kromě Miss) píše tečka.

Pokud nevíme, jak napsat nějaké anglické slovo, můžeme někoho poprosit, aby nám dané slovo vyhláskoval. K tomu potřebujeme znát anglickou abecedu.

a [ei:]	j [dzei]	s [es]
b [bi:]	k [kei]	t [ti:]
c [si:]	l [el]	u [ju:]
d [di:]	m [em]	v [vi:]
e [i:]	n [en]	w [dablju:]
f [ef]	o [ou]	x [eks]
g [dʒi:]	p [pi:]	y [wai]
h [eitʃ]	q [kju:]	z [zed]
i [ai]	r [a:]	













Tip:
Pokud se ve slově vyskytují dvě stejné hlásky vedle sebe, neříkáme každou zvlášť, ale řekneme 'double' (dvojitý) a pak danou hlásku. Např.: book – bi:, double ou, kei.

Názvy mnohých českých slov jsou převzaty z angličtiny, jindy se místo češtiny i v naší zemi používá rovnou angličtina, takže aniž byste to věděli, znáte už spoustu anglických slov. Podívejte se na obrázky věcí, které denně používáme, a pokuste se napsat jejich název v angličtině. Správný pravopis si pak můžete zkontrolovat v nahrávce, kde jsou tato slova vyhláskovaná, nebo vzadu v klíči.



Vocabulary bank
telefonování (str. 23)
slovesa (str. 8-10)
Grammar
sloveso ,to be' ,pokračování (str. 30)

1. 	2. 	3. 	
4. 	5. 	6. 	7. 
8. 	9. 	10. 	



This is...(Helen Johnson).	<i>Tady... (Helena Johnsonová).</i>
How can I help you?	<i>Jak vám mohu pomoci?</i>
Could I speak with...?	<i>Mohl bych mluvit s...?</i>
Is it (Mr Smith)?	<i>Je to (pan Smith)?</i>
Can you spell it, please?	<i>Můžete to, prosím, hláskovat?</i>
I'll put you through.	<i>Přepojím vás.</i>
He isn't in.	<i>Není přítomen.</i>
She is busy at the moment.	<i>Momentálně je zaneprázdněná.</i>
Can I leave a message?	<i>Mohu zanechat vzkaz?</i>
Could you repeat it, please?	<i>Mohl byste to zopakovat, prosím?</i>



Cvičení

1. Poslech

Poslechněte si hláskovaná slova a napište je.

2. Výslovnost

Abychom věděli, jak dané slovo vyslovit, používá se ve slovnících tzv. fonetická transkripce neboli přepis jednotlivých hlásek do určitých znaků. Nejběžnější jsou následující znaky.

- æ ústa připravíme na „a“, ale vyslovíme „e“. Příklad: bag [bæg] taška
- ŋ nosové „n“, vyslovujeme jako u českých slov „banka“, „zvonky“.
- θ opřeme špičku jazyka o horní zuby a vyslovíme „šišlavé s“. Příklad: thank [θæŋk] děkovat
- ð opřeme špičku jazyka o horní zuby a vyslovíme „šišlavé z“. Příklad: that [ðæt] tamten
- ə neurčitá samohláska, vyslovte například samotnou souhlásku „b“ (ne „bé“). Závěrečný zvuk je ono *ə* [bə], které se anglicky nazývá schwa.
- ʃ tento znak znamená „š“, když před něj dáme „t“, vyslovuje se jako „č“.
- ʒ tento znak znamená „ž“, často se používá ve spojení s „d“.

ı znamená, že se samohláska před ní vyslovuje dlouze.
Př.: start [sta:t = stát] začít
di, ti, ni - vyslovujeme tvrdě – „dy“, „ty“, „ny“

U víceslabičných slov je přízvuková slabika označena apostrofem (').

Podívejte se na následující přepisy a pokuste se rozluštit, o jaká slova jde.

1. [ti:tʃə(r)]
2. [ˈɪŋɡlɪʃ]
3. [nə:s]
4. [a:ftəˈnu:n]
5. [ˈsænwidʒ]

3. Mluvení

audio 10 

Poslechněte si otázky a odpovězte na ně.

4. _____

Utvořte otázky na podtržená slova.

1. They are from Austria.
2. Mary is a doctor.
3. His name is Simon.
4. I am Czech.

5. _____

Utvořte krátké odpovědi. (+) = kladná odpověď, (-) = záporná odpověď.

1. Are you English? (+)
2. Is he from Germany? (-)
3. Are they your jeans? (-)
4. Is it their mobile? (+)
5. Are Margaret and you doctors? (-)

6. _____

Opravte fakta, jako je to v příkladu.

Př.: Tom and Lucy are from Britain. (Canada).
Tom and Lucy aren't from Britain,
they are from Canada.

1. Clara is a nurse. (doctor).
2. Dan and Liz are American. (Australian).
3. Peter is from the USA. (England).
4. I am a businessman. (shop assistant).

