

Super jednoduchý návod na myšku

Čím je postavička menší, tím větší je hlava v poměru k tělu. Proto se droboučká myška často kreslí s obří hlavou a tělem jako věchýtek. Vypadá pak jako neviňátko, a to se všem líbí. Myši mají velká chodidla a malé ruce. Velikost uší by se měla přehnat (uvidíš, že „přehánění“ se v této knize objevuje mnohokrát). Kreslené myši mají uši obvykle hodně kruhové.

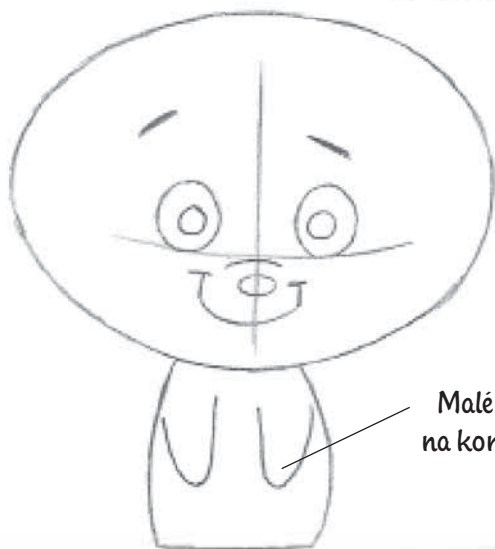
1



Nakreslí oči trochu od sebe,
jako kroužky

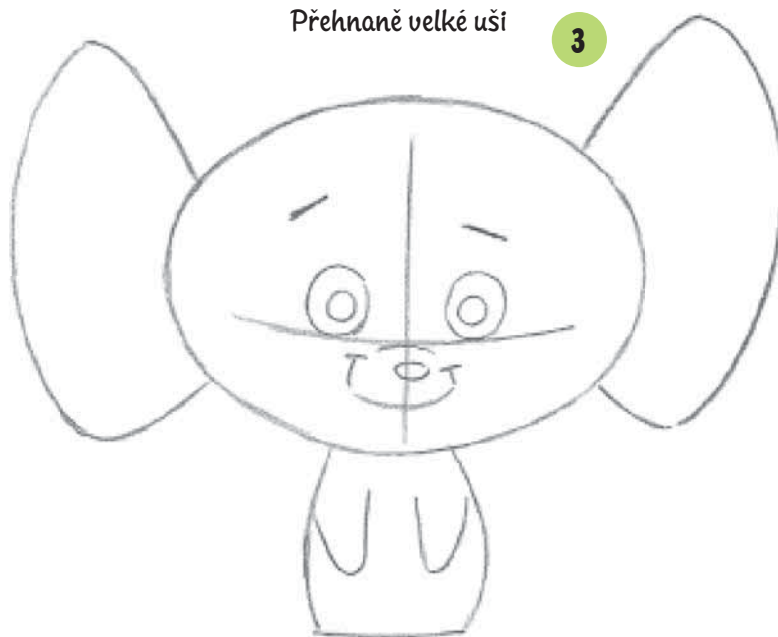
Obrovská hlava
na malém těle

2




Malé ruce se
na konci zužují

3





Přehnaně velké uši



Velká
chodidla

Nakresli tenký ocásek, třeba
jen jako jednu vytvarovanou čáru



K drobným postavičkám patří
silné čáry, které jim umožní
vyniknout