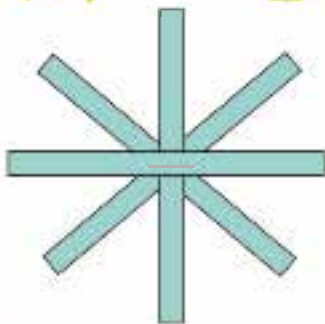
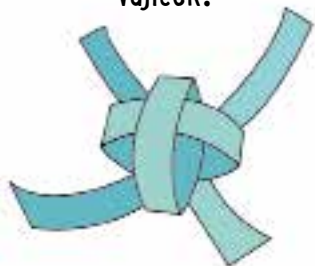


Kouzelný zajíček

Vytvoř si velikonočního zajíčka z proužků barevného papíru a vlož mu do břicha několik malých čokoládových vajíček.



Ustříhni 4 pruhy papíru o velikosti 10 x 1,5 cm. Poskládej je přes sebe do tvaru hvězdičky a uprostřed je scvakni sešíváčkou.



Přilož k sobě 2 dvojice protějších pruhů a scvakni je.



Přilož k nim další dvojici pruhů a také je scvakni.



Pokračuj, dokud nevznikne koule.

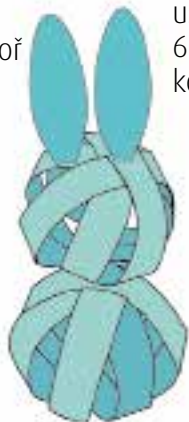


Ustříhni 4 kratší pruhy o velikosti 8 x 1,5 cm a vytvoř druhou kouli.



Vystříhni 2 uši o velikosti 6 x 2 cm a spodní konec zahni.

Hlavu, uši a tělo přilep k sobě.



Udělej mi čumáček ze samolepek!



Žlutoučké kuřátko

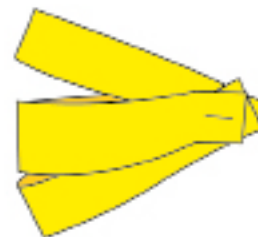
Opeřené kuřátko si můžeš pověsit na větvíčku ve váze anebo ho přilepit ke kraslici!



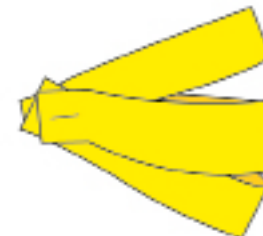
Ze žlutého papíru vystříhni kruh o velikosti 7 cm.



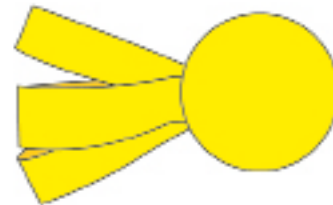
Na křídla nastříhej 6 proužků o velikosti 15 x 1,5 cm.



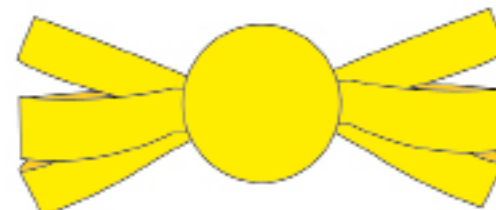
Ze tří pruhů udělej smyčky a scvakni je k sobě sešíváčkou.



Stejně vyrob i druhé křídlo.



První křídlo přilep k papírovému kruhu.



Přidej i druhé křídlo.

Z oranžového papíru vystříhni 2 nohy a také je přilep ke kruhu.



Přidej mi samolepková očka a zobáček!

