


Materiál



škatule
od nápojov



ceruzka



fixka



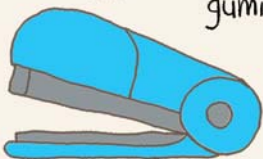
vatová tyčinka



niť



gumička



zošívачka



farba



lepiaca
páska




spinky



stuhá



vrchnáky



štetec



lepidlo



páska




nožnice



slámky

papier

Ako na to

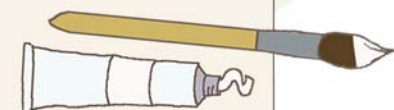


Čistenie

Dôležité: Škatuľky pred použitím
poriadne opláchni vodou
a saponátom a nechaj uschnúť.

Maľovanie

Najlepšie sú akrylové farby.
Ak vzor na škatuli presvitá,
prekry ho najskôr niekoľkými
vrstvami bielej farby.
Po každom nátere počkaj,
kým farba dobre uschne.



Strihanie

Pri strihaní najskôr zatlač a otáčaj hrot nožníc,
kým obal neprepichneš. Cez dieru potom
môžeš prestrčiť nožnice a strihať. Alebo
požiadaj dospelého, aby ti pomohol s rezačkou.
Pozor: Nikdy nepoužívaj rezačku samostatne.