
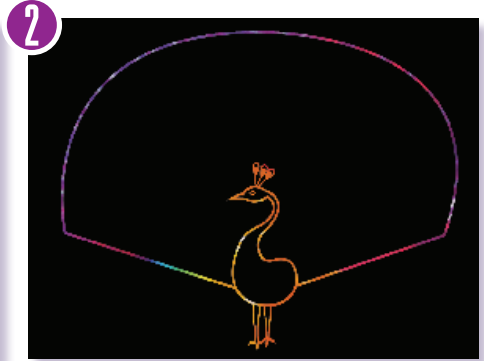



Pyšný páv

Vystříhni si obdélník vyškrabovacího papíru a vyrob si z něj tohoto majestátního ptáka. Nejprve nakresli obrys jeho těla a pak přidej vějíř z perí.



Jemně si načrtni několik oblouků, pak doplň detaily a vyplň volná místa čárkami a spirálami.

Svůj krásný paví obraz si můžeš zarámovat.

5

Vyrob rámeček z barevného papíru a hotový obraz si v něm pěkně vystav.

Stočený had

Vystříhni si čtverec vyškrobovacího papíru a vyrob si stočeného hada. Pomocí špičatého předmětu udělej uprostřed otvor, nakresli kroužek a pak velkou spirálu.



Vyrob si duhovou hadí spirálu k zavěšení.



Vyzdob hada vzorem kosočtverců a půlkruhů.



4 Spirálu vystříhni nůžkami. Otvorem uprostřed provleč kousek provázku a holovou dekoraci na ni zavěš.