


Pohádkový přítel


Nebylo by to úžasné, kdybys mohl kreslit jednorozce, kdykoliv se ti zachce? Na této stránce se to můžeš naučit!

1




Nakresli obrys těla jednorozce.

2



Dokresli zbylé dvě nohy a pak přidej kopýtko. Na hlavu mu dokresli oko, tlamičku, nosní dírku a tvářičku.

3



Přidej rozevlátou hřívu a ocas. Nezapomeň na roh!

4



Jednorozce ozdob drobnými kresbičkami podle vlastního výběru, aby byl naprosto jedinečný!



A teď je řada na tobě! Nakresli
do kouzelného lesa vlastního
jednorožce.



Zámek v oblacích

Obtáhni naznačené
čáry a pak velkolepý
zámek ozdob
krásnými ornamenty
a barvami.



Pozdrav z mraků

Dokresli další horkovzdušné balóny,
které budou s jednorožcem závodit!



Podmořské vlny

Chceš si nakreslit mořskou pannu? Když si postup rozložíš do několika jednoduchých kroků, je to hračka.



1

Nejprve si načrtni obrys ocasu, těla a hlavy.



2

Přidej ruce a na obličej dokresli detaily. Pak mořské panně dodělej stylový top z lastur a ocasní ploutev.



3

Nakresli jí korunu a krásné rozevláté vlasy.



4

Vybarvi ji jasnými a výraznými podmořskými odstíny.