










# Vyber a vyfarbi!

Vyfarbi iba tie predmety, ktoré sa nachádzajú na vedľajšej strane.



Vyfarbi tento obrázok čo najkrajšie.





# Čo sa stalo?

Spoj bodky  
v správnom poradí  
a uvidíš, čo sa Miškovi  
prihodilo. Potom  
obrázok vyfarbi.

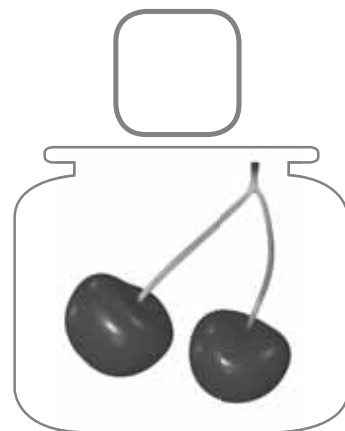



# Presný recept

Máša dala do každého pohára niekoľko kusov ovocia. Teraz k nim musí pridať cukor – na dva kusy ovocia jednu lyžičku.

Spočítaj, koľko kúskov ovocia je v každom pohári a výsledky zapíš do horných štvorčekov. Do dolných zapíš, koľko lyžičiek cukru musí pridať do každého pohára.

1 LYŽIČKA – 2 KUSY  
OVOCIA







# Kreslíme

## portrét

Máša je veľmi pekná!  
Nakreslíme si jej portrét. Polovička je už hotová. Vezmi si obyčajnú ceruzku a zrkadlovo odkresli všetky časti obrázka do druhej polovice mriežky. Potom si obrázky vyfarbi.



ČO OKREM PORTRÉTU EŠTE MÔŽEME NAKRESLIŤ?



Krajina –  
obrázok,  
na ktorom je  
príroda: les,  
lúka, rieka,  
hora...

Krajinu vyfarbi  
ružovou, zelenou  
a modrou farbou,  
na zátišie použi  
žltú, sivú  
a hnedú farbu.

# Písmená, slová, vety


Pozri sa na obrázok. Spoj bodky podľa naznačenej čiary. Zapisuj písmená a interpunkčné znamienka, ktoré spojiš, pekne jedno po druhom do okienok pod obrázkom. Napokon si prečítaj celý text.




SLOVÁ SA SKLADAJÚ Z PÍSMEN, VETY ZO SLOV. NA KONCI KAŽDEJ VETY PÍŠEME BODKU, OTÁZNIK ALEBO VÝKRIČNÍK.

□□□□ □ □□□□□□□ □□ □□□□□□□□□□

# Ktoré šaty?



Pozorne si prezri obrázok a skús uhádnuť, ktoré šaty si Máša zašpinila. Potom ich vyfarbi na Máši presne ako tie, čo visia na šnúre, a zakrúžkuj správne číslo.

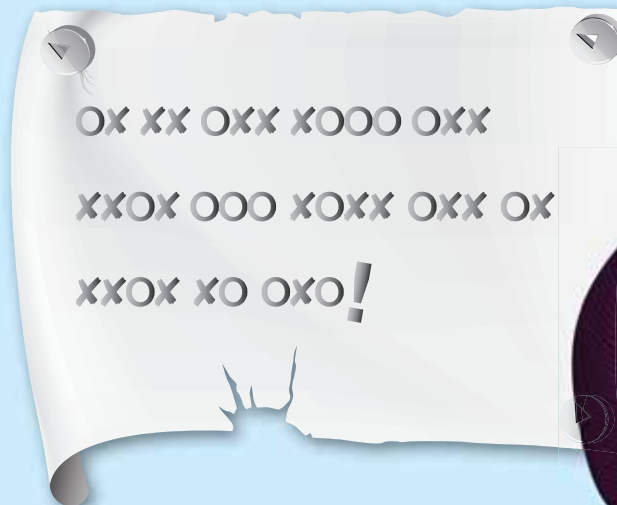




# Tajná šifra!

X O	A
O X X	B
X O O	C
O O X	D
O X X	E
X	F
O O X O O	G
X X X O	H
O O X X	CH
X X	I
X O O O	J
O X O	K
X O X X	L
O O	M
O X	N
O O O	O
X O O X	P
X O X	Q
X X X	R
O	S
X X O	Š
X X O X	T
X X X X	U
O X O X	V
O O O X	W
O O O O	X
O O X O	Y
O X X O	Z
O X O O	Ž

Dôkladne si pozri tabuľku na ľavej strane. Každé písmeno v abecede je nahradené určitým znakom. Napíš písmená na prerušované čiary a dozvieš sa, čo povedala Máša nešikovným šachistom medveďovi a tigrovi, keď vyhrala všetky šachové partie!



\_\_\_\_\_

\_\_\_\_\_

\_\_\_\_\_ !







Medved' sa ale nahneval, schytil Mášu a na bicykli ju odviezol  
ďaleko od svojho príbytku.

# polievame Záhradku



1. Naznač modrou farbičkou, kadiaľ musí tiecť voda z krhly, aby poliala tekvicu.
2. Vpíš do prázdnych okienok chýbajúce písmená tak, aby utvorili opis obrázkov.



E  V  C

Á  A  A J

L   Č   C