

#9 Odejděte, abyste vyřídili důležitý telefonát



Promiňte, musím
to zvednout...

Máte pravděpodobně strach odcházet z místnosti, protože by si lidé mohli říkat, že daný mítink nepovažujete za důležitý. Když však odejdete z mítinku kvůli „důležitému“ hovoru, uvědomí si, jak jste zaneprázdněný a významný. Budou si říkat „Hm, tento mítink je důležitý, takže když musí řešit něco ještě důležitějšího, neměli bychom ho rušit.“

#10 Dělejte si ze sebe legraci

„Neslyšel jsem nic z toho, co kdokoli během posledních dvou hodin řekl.“



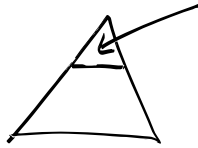
Když se vás někdo zeptá, co si myslíte, vy jste však během poslední hodiny nevnímali nic z toho, co kdokoli řekl, odpovězte prostě „Já jsem, upřímně řečeno, neslyšel nic z toho, co kdokoli během poslední hodiny řekl.“ Lidé milují sebekritický humor. Řekněte třeba: „Možná bychom mohli využít právníky, kteří mě zastupovali během rozvodu,“ nebo „Bože, radši bych byl mrtvý.“ Lidé se budou smát, ocení vaši upřímnost, budou uvažovat o tom, že by kontaktovali lidské zdroje, především si však budou říkat, že jste ten nejchytřejší člověk v místnosti.

21 NESMYSLNÝCH DIAGRAMŮ, KTERÉ MŮŽETE NAKRESLIT

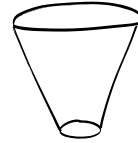
Představa, že byste měli jít během mítinku k tabuli a něco na ni nakreslit, vás může pořádně děsit – všichni jsou přilepeni k židlím a mají panický strach se pohnout. Právě proto je to však jedna z nejjednodušších věcí, jež můžete udělat, abyste působili chytře. Už jen to, že se postavíte k tabuli, zvýší váš vůdcovský potenciál o tisíc procent. Co byste ale měli nakreslit? Nezáleží na tom. Mohli byste namalovat svazek šípů, mířících do vašeho zadku, a i tak byste působili zatraceně chytře. Chcete-li ale nějaké nápady, vyzkoušejte některé z těchto nesmyslných diagramů.



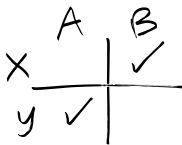
1. Napište slovo „vize“ a nakreslete kolem něj kruh. Připomeňte všem, že vše, co děláte, se musí točit kolem vize.



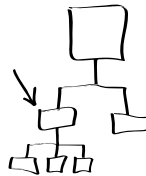
2. Nakreslete trojúhelník a šipku, která do něj míří. Zeptejte se: „Zaměřujeme se na správné věci?“



3. Nakreslete podivně vypadající nádobu a nazvěte ji „trychtýřem“. Řekněte: „Měli bychom stanovit ideální způsob, jak získávat zákazníky.“



4. Nakreslete horizontální čáru a poté vertikální čáru, která ji protne. Přidejte nějaká písmena nebo zarážky. Zeptejte se, zda tým plní veškeré požadavky.



5. Nakreslete několik rámečků, propojených linkami. Velké rámečky nahoře symbolizují důležité lidi, zatímco malé boxy dole nikoli. Zeptejte se: „Jakou hierarchii chceme zavést?“ V tu chvíli budete působit jako velký rámeček.



6. Nakreslete čáru, spojující slova dnes a spuštění, na které jsou čárky, označující mezníky. Lidé si budou myslet, že víte, jak funguje projektové plánování.