

# Vyber si svojho maznáčika

Zdá sa ti, že si chceš zaobstarať maznáčika. Skvelé! Zvieratko ti prinesie veľa radosti. A čím lepšie sa oň budeš starať, tým väčšiu radosť ti bude robiť. Pozor, niektoré zvieratká sa bez teba z času na čas zaobídu, iné na tebe budú závislé. Vyberaj si starostlivo!



## Pár všeobecných rád na začiatok

### 1. Pravidelne zvieratko krm

Plné bruško = spokojné bruško. Svojmu zvieratku ale dávaj len to jedlo, ktoré je preň určené. Čokoľvek iné by mu mohlo ublížiť.



### 2. Dbaj na čistotu

Tvoje zvieratko bude najšťastnejšie v čistom prostredí. Akvárium poriadne umývaj a škrečkom vymeň piliny včas, aby ti nesmrдели v izbe.

### 3. Nerob nič, čo sa mu nepáči

Neťahaj zvieratko za nožičky, ani za chvostík. Nenúť ho hrať sa s tebou, keď samo nechce. Chovaj sa k nemu slušne. Len tak si ťa obľúbi a stanete sa kamarátmi na život a na smrť.

### 4. Pozoruj, čo sa s ním deje

Keď máš pocit, že je zvieratku zle, povedz o tom rodičom. Zoberú ho k veterinárovi, aby skontroloval, či je zvieratko zdravé a nič mu nechýba.

### 5. Láska, to je to, o čo tu ide

Pre svojho zvieracieho spoločníka si celý svet. Bez teba by pravdepodobne nebol schopný prežiť. A na to nesmieš nikdy zabudnúť.





Ktoré zvieratko  
môžeš chovať? Roztoč  
Maznáčikomati  
a uvidíš!



Získal si **12 a viac bodov?**  
Otoč ukazovateľom  
kolieska na  
žltú šípku.

SI CHLAPÍK

# Maznáčikomati

strana  
20



strana  
16



strana  
18



Si rodený chovateľ! Tvoj maznáčik  
bude veľmi šťastné zviera!

Získal si  
**9 až 11 bodov?**  
Otoč ukazovateľom  
kolieska na  
zelenú šípku.

Získal si  
**5 až 8 bodov?**  
Otoč ukazovateľom  
kolieska na  
oranžovú šípku.



Maznáčik:

# SLIMÁK

Predstavitelia: africký slimák (achatina veľká)

Fotografia:



slimák Alfonz

Podrobnosti:



O slimáka sa kl'udne zvládneš postarať sám.



Mal by si sa mu venovať 10 minút denne.



Budeš potrebovať len vybavené terárium.



Slimáka si môžeš nechať plaziť po svojej ruke.

Daj mu šancu! Je tichý, nesmrdí a čo je hlavné, nikdy ti neujde. Aj keď sa to možno nezdá, so slimákom si môžeš užiť veľa zábavy.



## Kde bývajú

Tvoj slizký maznáčik sa bude najlepšie cítiť v akváriu, teráriu alebo v dobre vetranom plastovom boxe. Ten je výhodný hlavne kvôli tomu, že je ľahký, a tak sa o svojho slimáka môžeš starať aj bez pomoci rodičov. Na dno domčeka mu daj hlinu, kamene, drevka a plytkú mištičku s vodou, aby sa mal v čom vyvaľovať.



## Čo jedia

Slimáky si zamaškrtia na kúske čerstvého ovocia. Dávajú im tiež dostatok zeleniny, pochutia si na čomkoľvek. V lete im môžeš natrhať listy púpavy, lopúch či žihľavu. Potom na citrusové plochy, tie slimáky nesmú, mohli by im rozleptať ulitu.



Kuk!

## Ako býva slimák



Ááááh...





## Ako sa hrať so slimákom

Slimáka môžeš hladkať a nechať ho, nech ti lezie po ruke. Pokiaľ ho budeš vyberať rukami z terária, vždy si ich najskôr poriadne umy a navlhči. Pre slimáka to bude príjemnejšie a bude sa k tebe túliť oveľa radšej.



## Vieš, že...

... ak si zaobstaráš slimačí druh, achatinu veľkú, ktorá pochádza z východnej Afriky, môže ti vyrásť až do veľkosti tridsiatich centimetrov? A to rozhodne nie je žiadny drobček, ale poriadny maznák! Kludne sa môže merať s tvojimi medvedíkmi a bábikami.



Mňam!  
Listy púpavy mám  
veľmi rád.



## Slimák je roztomilý, pozoruj ho pri jedle

Keď práve chrúme list šalátu alebo púpavy, roztomilo otvára ústa, ktorým sa hovorí radula. Bez čoho slimáky nemôžu byť, to je vápnik, z ktorého tvoria svoju ulitu. Preto im pravidelne dávaj sépiové kosti alebo škrupiny z vajčiek. Chceš mať predsa krásavca s poriadnym domčekom, alebo nie?



## Na čo si dať pozor

Pokiaľ budeš mať malých slizúnikov viac, je pravdepodobné, že sa spária, nakladú vajčká a vyliahnu sa im malé slimačie bábätká. Pozor, nevypúšťaj ich do voľnej prírody. Mohli by v nej napáchať veľké škody.



## Čo potrebujú?

Slimáky sú spoločenské zvieratá, a tak potrebujú v teráriu kamaráta. Ak to len trochu ide, chovaj slimáka afrického minimálne v páre, aby mu bolo veselo.



Maznáčik:

# HLODAVEC

Predstavitelia: škrečok, morča a myška

Fotografia:



škrečok Ferdo

Podrobnosti:



O toto zvieratko sa zvládneš postarať sám.



Je potrebné sa mu venovať asi 20 minút denne.



Každý hlodavec potrebuje vybavenú kletku.



Škrečka a morča si môžeš popestovať na kolenách.

S týmito chlpáčmi, čo majú oči ako perličky, si človek užije. Najmä škrečky milujú hojdačky všetkého druhu, a tak je radosť ich sledovať. O hlodavce sa dokážeš postarať sám. Nepotrebujú toho veľa a často sa zabavia sami.



Kde bývajú

Škrečok, morča a myš sú síce hlodavce, ale dohromady im to nikdy neklape. Navzájom sa jednoducho neznesú. Každý musí mať vlastnú kletku alebo terárium s hoblinami. Najmä škrečky sú veľkí samotári, cez deň hlavne spia. Nebuď ich!



Čo jedia

Mrkva, obilie, karfiol a vlašské orechy, to sú najmilovanejšie maškrty škrečka. Doprajte mu ich! Oproti tomu, morča zbožňuje seno a trávku. A myška? Tá si vystačí s málom, má rada pšenicu, kukuricu, ovos alebo proso.

Utekám!








## Škrečkovi príbuzní



## Na čo si dať pozor


Škrečok je roztomilý akrobat. Miluje hojdačky, kolotoče a papierové trubičky. Škrečky sa veľa naučia, čo znamená, že vylezú úplne všade, rovnako ako myšky. Preto vyberaj klietku s úzkymi medzerami. Inak by ti mohli utiecť.



## Zaujímavosti


### Šťastné morča si stále niečo pomrnkáva

Je zvedavé a pekne huňaté. Spokojné morča ako by si stále niečo pomrnkávalo. Sú to tlmené zvuky, ktoré pripomínajú jemný kvikot alebo chrochtanie. Pamätaj si, akonáhle morča zapíska, ako by hovorilo: „Haló, som tu a mám hlad!“



### Vieš, že...

... nahé morča zožerie viac potravy ako jeho chlpatý príbuzný? To preto, aby si uchovalo stálu telesnú teplotu! Morča bez srsti pôsobí smiešne, hladučko, na dotyk je príjemne teplé, a pokiaľ trpíš alergiami a vadí ti zvieracia srst', je skvelé aj pre teba. Poznávacie znamenie? Veľké uši!



### Čo potrebujú?

V kletke hlodavce musia mať jemné hobliny, misky s vodou a kŕmením a tiež niečo na hľadanie, aby si obrušovali predné zuby. Škrečkovi a myške môžeš dať psiu granulu alebo suchár bez cukru a soli. Morčaťu zas vetvičku z jablone.

### Myška si rada hrá, pozoruj ju

Myška je čiperná, chvíľočku neposedí. Ale nemusíš sa o ňu veľmi starať, zabaví sa aj sama. Rovnako ako škrečok miluje preliezky, rebríky a tunely. Tie jej dopraj. Do terária jej môžeš dať obyčajnú papierovú rolku z kuchynských utierok.