

Príbeh
na čítanie

Naša kráľovská premiéra

1

Dnes je úžasný deň! S mamičkou sa sťahujeme z dediny do prekrásneho zámku. Stala sa manželkou kráľa Rolanda II. a kráľovnou Čarokrásna.



2

A som princezná...
princezná Sofia prvá!



3

Problém je, že nemám ani tušenia, aké to je byť princeznou, a som si istá, že nikdy nebudem dokonalá ako moja nevlastná sestra Amber.

4



4

Nikdy som nemusela kráľovskú mávať rukou a neviem, kedy sa treba pokloniť! „Buď jednoducho sama sebou a uvidíš, že všetko zvládneš,“ vraví mamička. Ja si tým nie som celkom istá. Ako mám byť sama sebou a zároveň princeznou?



5

„Na tvoju počesť usporiadame ples a spoločne si zatancujeme prvý valčík,“ oznamuje mi neskôr kráľ Roland. A potom mi dá darček na privítanie...

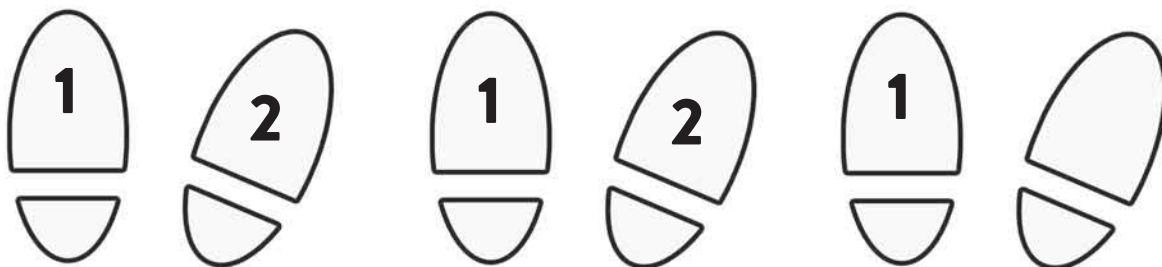


6


... vzácny náhrdelník, ktorý sa volá Amulet z Avaloru. Pomôže mi naučiť sa tancovať valčík?

Doplň v riadkoch na podrážke topánky správne číslo.


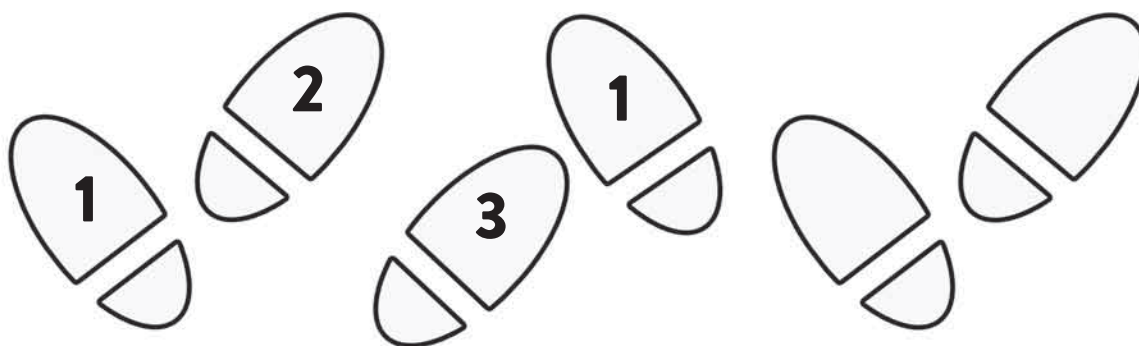
A



B




C



Odpoveď je na strane 96.

Doplň chýbajúce písmená podľa nápovede pod listom a zistiš, čo robila Sofia na ples!



Sof__ __ t__ncov__l__
3 1 1 1 1



__ko n__oz__jstná
1 1 1

pr__nc__zná!
3 2

1 = a

2 = e

3 = i



POTREBUJEŠ:



tvrdnúcu modelovaciu hmotu



netoxický bezfarebný lak na nechty



temperové farby – striebornú a farbu tvojho drahokamu pre šťastie



nožnice



štetec



špicatú ceruzku



strieborný motúzík



lepidlo



Vyrob si svoj vlastný amulet!



1. krok

Okopíruj si stranu... a vystrihni z nej amulet. Z modelovacej hmoty kúsok oddel' a vypracuj ho domäkka.



2. krok

Vytvaruj kúsok hmoty tak, že ju položíš na amulet, ktorý si vystrihla. Špicatou ceruzkou urob otvor v hornej časti amuletu.



3. krok

Nafarbi svoj amulet rovnakou farbou ako drahokam pre šťastie (pozri stranu 11). Nalep ho na tvar, ktorý si si vyrobila z modelovacej hmoty.



4. krok

Nafarbi strany zadnej časti striebornou temperou a až zaschne, pretri ju bezfarebným lakom na nechty. Počkaj hodinu, potom motúzík prevleč otvorom a zaves si amulet na krk!

KÚZELNÝ TIP!

Skrášli si svoj amulet tým, že na motúzík navlečieš farebné koráliky!

Urob si tento vstupný test na hodinu tanca v Kráľovskej akadémii a zisti, ktorý štýl sa ti najviac páči! Vyber si A alebo B, svoje odpovede označ X v stĺpikoch dolu, sčítaj ich a prečítaj si, ktorý je tvoj oblíbený tanec.

Zatancujeme si?

TVOJE TANEČNÉ TOPÁNKY...



ŠATY, KTORÉ BY SI CHCELA MAŤ NA SEBE...



PERFEKTNÁ ČELENKA...



OZDOBA ŠIAT...



KOČ, KTORÝ ŤA POVEZIE NA PLES...



HUDBA DO TANCA...



A

B

.....

.....

.....

.....

.....

.....

.....

.....

.....

.....

.....

.....

.....

.....



Väčšina

A

BALET

je tanec pre teba!
Na špičkách a v baletnom
kostýme si elegantná
a pôvabná – určite zažiaríš!



Zhoda

A B

VALČÍK

je tanec pre teba!
Si harmonická a skvele
sa hodíš na tanečný
parket!



Väčšina

B

FOLK

je tanec pre teba!
Si priateľská a dobre
naladená, najviac by sa ti
páčilo na dedinskom bále!



1. HODINA

VALČÍK



Precízna práca nôh

Naučiť sa
valčík si
vyžaduje
veľa praxe
a odhodlania.
Jedným veľkým
tajomstvom
je robiť pri
tanci **DROBNÉ
KROKY!**



1. krok

Začíname úklonom.
Nadvihni si okraje šiat
a mierne pokrč nohy
v kolenách.



2. krok

Natiahni ruky smerom
k svojmu tanečnému partnerovi.
Postav sa vzpriamene, ale nebuď
stuhnutá.



3. krok

Točiť sa dokola je veľká
zábava! Nechaj svojho
tanečného partnera, aby
ťa viedol jednou rukou!





Zámok
v Čarokrásne

Zabav sa so Sofiou a s Amber! Zahraj si s nimi spoločenskú hru. Zaveďie ťa do tanečnej sály! Si pripravená? Poponáhľaj sa, hostia už čakajú!

Sesterská hra!



PRAVIDLÁ HRY:
Prezri si farby na jednotlivých hracích poliach. Niektoré ťa posunú dopredu, iné naspäť!

Postúp o jedno políčko k amuletu.

Postúp o dve políčka dopredu!

Hod' kocku.

Vráť sa o dve políčka späť.

Hodila si kocku a stúpila si na amulet? Postúp na nasledujúce políčko s amuletom!



ŠTART



Kocku a hracie figúrky
si môžeš vyrobiť na
strane ...?....!



13

12

11

10

31

30

29

9

28

8

CIEK

17

7

26

6

37

38

25

5

22

23

24

21

1

2

3

Amulet a hymna



V Čarokrásne nastal výnimočný deň. Sofia sa na štadióne zišla s Ruby a Jade. „Sú tu všetky deti z kráľovstva!“ nadšene im oznamovala princezná. „Bude to veľkolepé, keď niekoho vyžrebujú, aby na dožinkových oslavách zaspieval hymnu Čarokrásna,“ podotkla nadšene Ruby. Ruby a Jade dúfali, že z osudia vyžrebujú práve ich mená. Pri dlhom čakaní si hymnu spoločne precvičovali. „Obe spievate nádherne!“ chválila ich Sofia.

Na pódium vystúpil moderátor Luciano. „Prišla chvíľa, na ktorú všetci netrpezlivo čakáte,“ vyhlásil. „Spevákom tohto roka sa stáva...“ Luciano vytiahol z osudia meno, „princezná Sofia!“



Obsah

Príbeh na čítanie – Naša kráľovská premiéra	4
Príbeh na čítanie – Ohromná sila	12
Príbeh na čítanie – Navždy priatelia	16
Príbeh na čítanie – Štipka kúziel	20
Príbeh na čítanie – Kráľovská skúška	24
Príbeh na čítanie – Najlepší tím!	28
Hádanky a doplňovačky	33
Umenie & tvorenie	49
Kráľovská zábava	54
Amulet a hymna	65
Kráľovská zábava	80
Umenie & tvorenie	94
Riešenie	96