


OBROVA POLEPŠOVNA

Nazdárek Brdimíre! Máš na sobě pěkné barvičky, jsi vidět hezky z dálky! Na rozdíl od všech těch zvířat, ptáků a hmyzu, prostě od té nohaté a chlupaté havěti, která má děsně nudné barvy. Zajáci i jeleni splynou s lesem tak, že je vůbec nezahlédneš. Dokonce i ptáci jsou ve větvích špatně vidět.




To je nuda! Děsná! Ale neboj. Já mám plán! Nechám nastoupit všechny obyvatele lesa a přestříkáme je na nějakou veselejší barvu, možná přidáme i nějaký vzoreček, puntík nebo proužek! Ty jsou letos v módě! Vybarvíme všechna zvířátka, a hned bude les a tyhle hory šmrncovní místo k žití!

Ale to je přece dobře. Chrání se tak pře nepřáteli.

Zase jsi mi zkazil můj geniální plán. Tak upaluj, jinak zmaluju tebe!

Obře, ta změna ale způsobí strašný zmatek. Vždyť nikdo nerozezná srnku od zebry! A navíc, zvířátka se v lese neschovají a jejich nepřátelé je uvidí na první pohled. Zvířata přece nejsou velikonoční vajíčka!



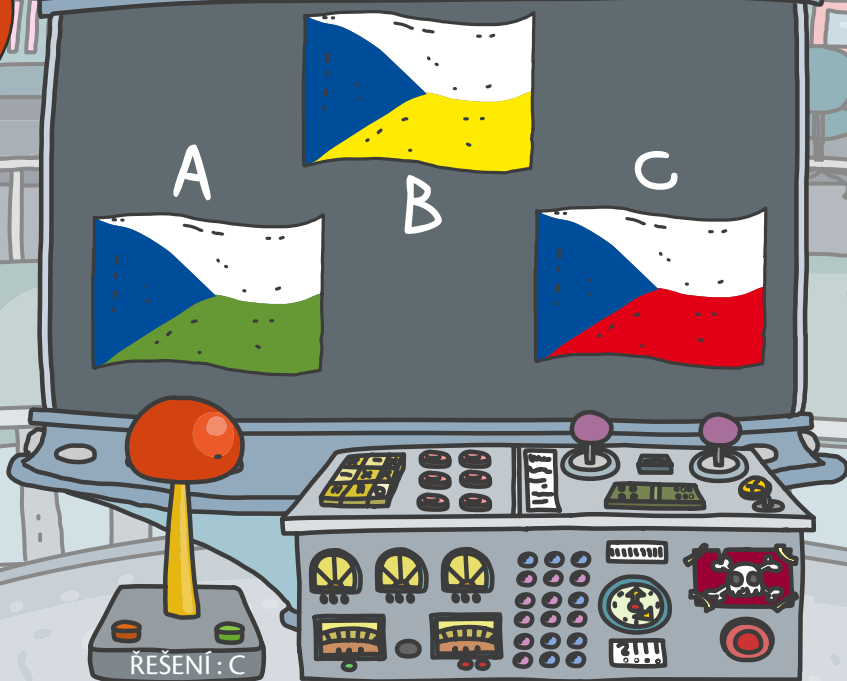
MEGAWATŮV PORADNÍK

MEGAWATTOVA HÁDANKA:
Jaké barvy má naše státní vlajka?

a/ modrou, zelenou a bílou


b/ Modrou, žlutou a bílou

c/ Modrou, červenou a bílou





Určitě se vám už stala ta nemilá věc, že při malování obrázku chyběla právě ta barvička, kterou jste nutně potřebovali!

Tak až se vám to stane příště, pamatujte, že vám stačí jen pár odstínů a můžete začít s barevným kouzlením! Z barev základních se totiž dají připravit další odstíny. Nejdřív to zkuste s červenou a žlutou barvou, promíchejte je a můžete namalovat krásný oranžový pomeranč!



Když k červené přidáte modrou, vylíhne se krásně fialová, jakou mají švestky ze zahrady!



A pokud budete potřebovat světlejší odstíny jakékoliv barvy, stačí do ní přimíchat trochu bílé a naopak, pokud bude chtít barvy temnější, tak přidejte trochu černé. A pokud vám černá chybí, stačí smíchat všechny barvy dohromady a černá je na světě!

Když budete chtít nakreslit prasátko, tak budete potřebovat růžovou, kterou připravíte tak, že do zbytku červené barvy přidáte trochu bílé a máte tu nejrůžovější růžovou!