

# Rustikálne vajcia



náročnosť


Časová náročnosť: 30 minút

## Potrebuješ:

- Vymyté rozbité škrupinky vajec
- Vyfúknuté vajička
- Univerzálne lepidlo – Herkules

## Postup:

- 1.) Starostlivo vymy vnútrajšok škrupiniek a umiestni ich do vhodnej nádoby.



- 2.) Škrupinky rozdrv.





3.) Natri vyfúknuté vajčisko lepidlom.

4.) Posyp vajčisko práškom z rozdrvených škrupiniek.


## Vieš, že...

- 1) Kraslice môžeš ozdobiť prakticky akýmkoľvek spôsobom?
- 2) Kraslice sa spájajú s Veľkou nocou od dôb raného kresťanstva?
- 3) Vajcia symbolizujú nový život?



## Pamätaj...

*Keď budeš vyfukovať vajčisko, urob si v škrupinke dostatočne veľké diery. Ak budeš pracovať s domácimi vajčkami, umy ich opatrne studenou vodou aj z ich vonkajšej strany.*



# Kvetinová zapichovacia ozdoba



náročnosť

Časová náročnosť: 45 minút

## Potrebuješ:


- Farebné bavlnky
- Špajdle
- Farebný papier
- Univerzálne lepidlo – Herkules
- Nožnice

## Postup:

- 1.) Okolo dvoch prstov omotaj žltú bavlnku.



2.) Bavlnku z prstov opatrne stiahni a uprostred zaviaž na uzlík, pevne utiahni (neprevliekaj stredom, bavlnku zaviaž zvonku).




3.) Nožnicami rozstrihni vzniknuté spoje.





8.) Kvetok natri lepidlom a nalep naň pripravenú špajdlu. Na natretú stranu prilep ďalší kvet – zakryješ tak miesto, kde je vložená špajdľa.



9.) Nakoniec do prázdneho stredu kvetu zasun brmbolec.



## Vieš, že...

- 1) Zapichovacie ozdoby v kvetináčoch môžu byť rafinovanou výzdobou domácnosti? Pomáhajú totiž umocniť požadovanú atmosféru.
- 2) Zapichovacie ozdoby pomáhajú zvlhčovať kvety?
- 3) Zapichovacie ozdoby môžu poslúžiť aj ako pomocníci napovedajúci frekvenciu zálievky či meno kvetu, v ktorom sú umiestnené?

## Pamätaj...

*Keď budeš zdobiť kvety, dávaj pozor, aby sa pri zapichávaní do hliny nepoškodili korene rastliny.*