


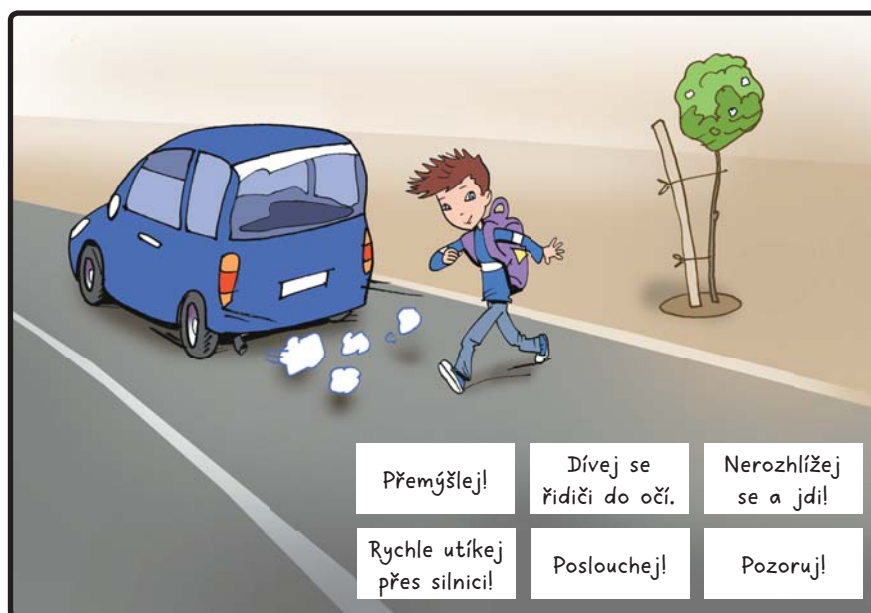
6. PŘECHÁZÍME VOZOVKU



Bára se chystá přejít silnici po přechodu. Stojí na správné straně? Co musí udělat, než vozovku přejde? Do rámečků před větami napiš čísla tak, aby odpovídala správnému pořadí chování Báry.

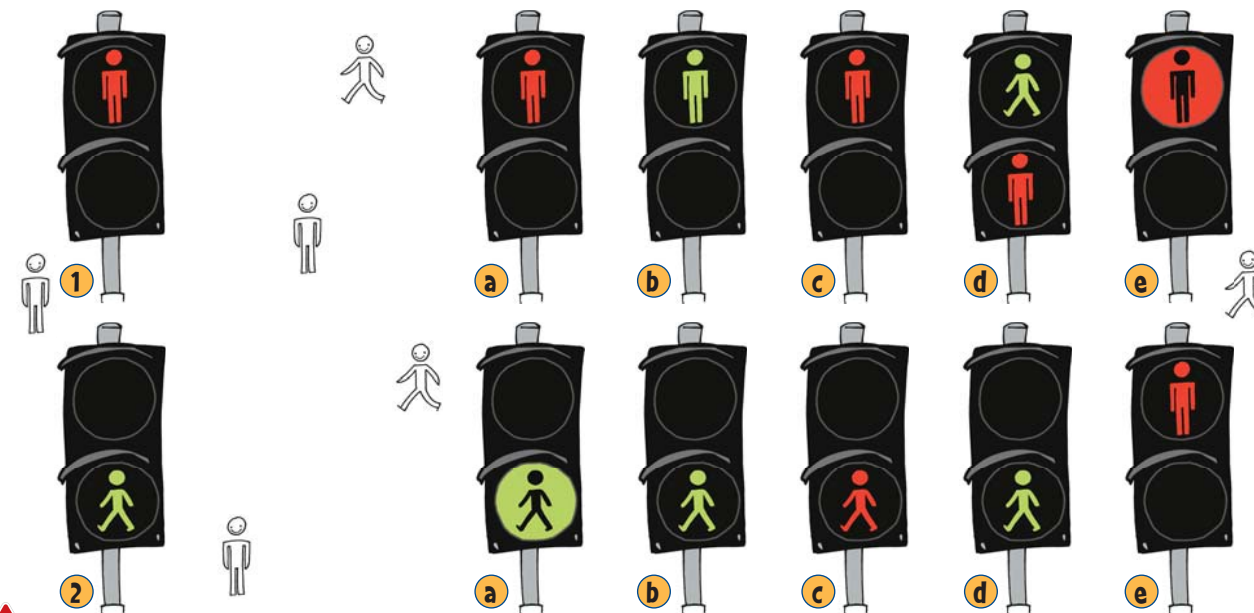
- Rozhlédnu se doleva a pak doprava, zda nepřijíždí auto.
- Nejprve se zastavím u kraje chodníku, před přechodem pro chodce.
- Podívám se opět doleva.
- Když nic nejede nebo auta stojí u přechodu pro chodce, vstoupím do vozovky.
- Rychle přecházím vozovku a raději se ještě rozhlížím, zda se neblíží jiné auto.

Tonda přechází vozovku bez přechodu pro chodce. Honí se mu hlavou různé myšlenky. Vybarvi zeleně jen ty myšlenky, které povedou k bezpečnému přechodu silnice.



SEMAFORY

Podívej se na vzorový obrázek semaforu vlevo a v následující řadě škrtni obrázky, které se s ním neshodují. (Nápověda: v každé řadě se neshodují se vzorem tři obrázky.)



Co nám říkají semafony? Spoj pokyny v rámečku s odpovídajícím obrázkem semaforu.

STŮJ!

MŮŽEŠ JÍT.

Vyřeš bludiště písmen. Dozvíš se, jak správně přecházet silnici po přechodu pro chodce.

