




Kreslíme kocoura Vojtu


Vojta je Pigyho velký kamarád a také velký rošťák, co nikdy nezkaží žádnou legraci! Pojďte se spolu naučit postup, jak tohoto nezbedného kocoura snadno nakreslit!

Kreslete postupně podle růžových čar!


1. Nakreslete tělíčko a hlavičku.




2. Dvě horní a dvě dolní tlapky...



3. ... špičatá ouška a dlouhý kočičí ocas...




4. ... oči, čumáček a břicho.



5. ... dokreslete detaily na ouškách, okolo očí a přikreslete černý čumáček...



6. ... k němu rošťácký úsměv a malý detail na tlapku.



7. Na závěr nakreslete žihání a vybarvěte podle předlohy.



Věděli jste, že kocour Vojta má mezi předky britskou krátkosrstou kočku? Zdědil po ní vzácný modrý kožíšek, kterým se teď pyšní.

