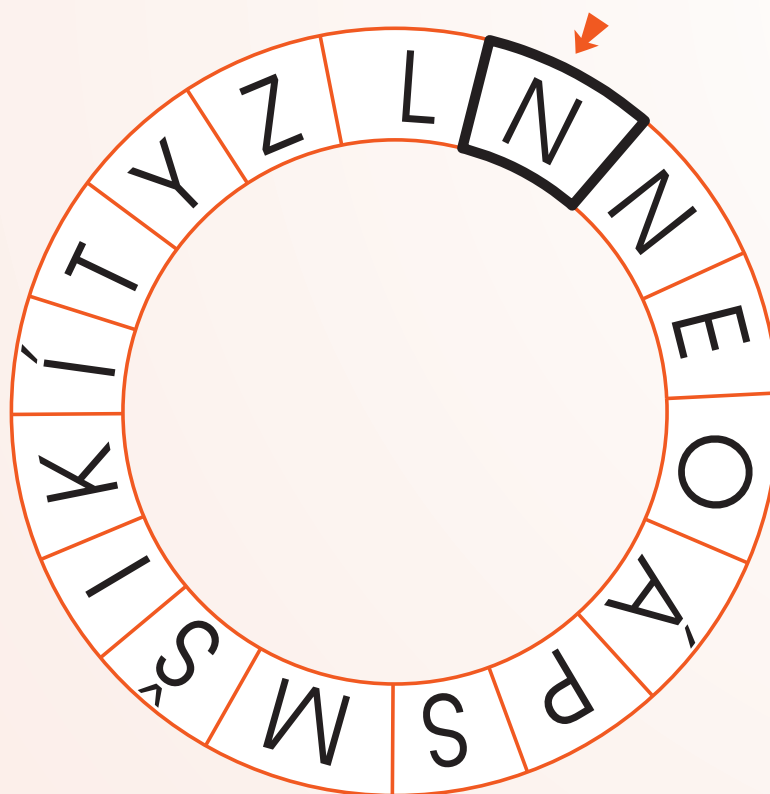




UČENÍ - MUČENÍ



JAK VYLUŠTIT:

- ☞ Začni u písmene N (u šipky), zapiš každé třetí písmeno po směru hodinových ručiček, dohromady tvoří tajenku.
- ☞ Tajenka má 16 písmen – vepiš je do fialových rámečků.




J	E	Ž	E	K	T	Č	E	M	A	P	U	K	K
Č	O	T	O	L	O	K	Y	T	A	R	A	N	M
Ě	E	A	O	Ů	K	S	T	R	Á	V	A	L	O
L	O	P	A	T	A	Y	T	O	B	D	É	K	Z
Í	A	O	I	S	E	S	O	R	R	K	N	E	E
V	L	T	D	C	O	M	A	Y	O	O	O	Č	K
A	Á	S	A	K	E	M	A	B	U	M	K	Í	S
N	K	A	L	V	B	T	K	Í	K	I	L	L	M
E	S	A	E	O	A	A	Č	Z	N	N	Í	O	R
C	U	K	R	E	R	R	O	S	V	Í	Č	K	A
V	R	Y	P	T	Á	K	K	Á	Ý	K	E	P	K
M	O	T	Y	K	A	R	P	A	N	E	N	K	A
S	L	O	N	A	E	Ž	Y	L	S	P	Á	Č	K

JAK VYLUŠTIT:

- ☞ Podle obrázkové legendy vyškrtej všechna slova v osmisměrce.
- ☞ Tajenku přečti ze zbylých písmen čtených po řádcích.
- ☞ Tajenka má 22 písmen – vepiš je do oranžových rámečků na straně 4.

Vlaštovky nenosí aktovky



	1	2	3	4	5	6	7	8	9	10
A										
B										
C										
D										
E										
F										
G										

LEGENDA: A1–A6: KDYŽ SNĚŽÍ, PADAJÍ SNĚHOVÉ, A7–A10: DĚDEČEK,
 B1–B3: HLODAVEC (JERRY), B4–B10: KRUH ZDROBNĚLE, C1–C6: MRAZNIČKA,
 C7–C10: SAMICE OD PSA, D1–D4: POHÁDKOVÁ POSTAVA S ROHY, D5–D10: TEN,
 KDO SKLÁDÁ BÁSNĚ, E1–E6: POMŮCKA NA ČESÁNÍ, E7–E10: KRUPIČNÁ,
 F1–F3: NÁPLŇ DO BUCHET, F4–F10: ŠKOLNÍ BRAŠNA, G1–G5: TĚSTOVINY DO
 POLÉVKY, G6–G10: HLAVNÍ MĚSTO ČESKÉ REPUBLIKY

JAK VYLUŠTIT:

☞ Podle legendy vepiš správná slova do políček. Souřadnice určují začátky a konce slov.

☞ Tajenku přečti ze žlutých políček po řádcích.

☞ Tajenka má 14 písmen – vepiš je do fialových rámečků.

▼



T	D	Ø	B	V	K	L	H
O	D	J	S	C	N	P	A
R	L	U	D	F	E	M	L
E	P	Č	C	T	Z	G	Ý
Y	T	F	Q	O	R	CH	I
M	S	Í	D	E	L	N	K
U	R	H	Ě	Š	J	Í	D

JAK VYLUŠTIT:

☞ Tajenku přečti tak, že budeš postupovat po barevných políčkách v pořadí: červené, žluté, modré. Jednotlivá barevná políčka spolu musí vždy sousedit (v jakémkoli směru).

☞ Začátek tajenky ukazuje šipka.

☞ **Tajenka má 14 písmen** – vepiš je do oranžových rámečků na straně 6.



			J		
--	--	--	---	--	--

JAK VYLUŠTIT:

☞ Z každé skupinky obrázků vyber slovo, které neobsahuje jejich společné písmeno uvedené v kroužku (např. ze skupinky ohraničené modře vyber slovo, které neobsahuje písmeno Ž).

☞ Počáteční písmeno vybraného slova zapiš do rámečku stejné barvy, který najdeš pod obrázkem.

☞ **Tajenka má 6 písmen** – vepiš je do modrých rámečků na straně 6.

Vysvědčení moje není



6	15	1	39	25	81	30	5	56	27	41	24
2	80	97	13	12	7	48	26	4	19	9	59
11	16	49	31	8	50	42	71	18	64	78	43
29	32	63	82	21	44	60	69	36	3	20	91
14	0	17	23	22	51	77	83	10	34	57	28

15×0 8×7
 10×3
 4×8 2×2
 2×3 5×5 6×2 6×6 3×3 4×2
 3×5 10×2 4×4 2×5 10×6 5×10 7×3 8×10
 6×3 4×6 4×7 11×2 11×7 6×7 9×9
 6×8 1×1 8×8

JAK VYLUŠTIT:

- ☞ Správný výsledek každého příkladu najdi v tabulce a celé políčko s číslem vybarvi libovolnou pastelkou.
- ☞ Po vybarvení všech správných výsledků se ti ukáže tajenka.
- ☞ Tajenka má 3 písmena – vepiš je do fialových rámečků.

VTIPY O ŠKOLE

1.

2.

3.

4.

5.

6.

7.

8.

9.

10.

11.

12.

13.

14.

15.

16.

17.

18.

19.

20.

21.

22.

23.

24.

25.

26.

27.

28.

29. H R N E Č E K

30.

11.

15.

4.

8.

22.

9.

12.

2.

5.

1.

17.

19.

20.

21.

24.

14.

25.

18.

28.

7.

30.

23.

10.

26.

3.

27.


13.

6.

JAK VYLUŠTIT:

- ☞ Najdi správný obrázek podle čísla v křížovce a slovo vepiš do políček.
- ☞ Tajenku přečti ze žlutých políček odshora dolů.
- ☞ Tajenka má 30 písmen – vepiš je do oranžových rámečků na straně 8.

Když jsou žáci posměváčci



1 2 3 4 5 6 7 8 9 10 11 12

					S						
					L						
					U						
					H						
					A						

LEGENDA: 1. SLEPICE SNÁŠÍ, 2. HLEMÝŽDI, 3. VELKÉ HORKO, 4. OPAK ZAČÁTKU, 5. JABLKO, CITRON, BANÁN, ..., 6. SLOUŽÍCÍ, 7. POMŮCKA NA OVÍVÁNÍ, 8. NÁSTRAHY NA MYŠI, 9. SAMIČKA OD LVA, 10. NEJHORŠÍ ZNÁMKA, 11. ČÁST TĚLA NA KRKU, 12. HMYZ, KTERÝ SAJE KREV

JAK VYLUŠTIT:

- ☞ Podle legendy vepiš správná slova do sloupečků.
- ☞ Tajenku přečti ze žlutých políček.
- ☞ Tajenka má 12 písmen – vepiš je do fialových rámečků.