

Zájmena

5) Lucas is having dinner with one of his girlfriends.


c) UKAZOVACÍ

jednotné číslo		množné číslo	
this	tento tato toto	these	tito tyto tato
that	tamtén tamta tamto	those	tamti tamty tamta

This car is blue. *Toto auto je modré.*
That car is white. *Tamto auto je bílé.*
These houses are old. *Tyto domy jsou staré.*
Those houses are new. *Tamty domy jsou nové.*

tahák


jednotné číslo	množné číslo
this boy	these boys
that girl	those girls



zajímavost

Zájmeno **this** se používá při telefonování a při představování.

Hello, this is James.
Haló, tady James.
 Paula, this is my friend Sarah.
Pavlo, toto je moje přítelkyně Sára.



Cvičení 3.3. Dejte následující věty do množného čísla.

- Do you like this house?
.....
- Is that book yours?
.....
- Excuse me, is this your suitcase?
.....
- This man is weird.
.....

5) That girl is my best friend.

d) ZVRATNÁ A ZDŮRAŽŇOVACÍ -SELF

<i>já</i>	I	myself
<i>ty</i>	you	yourself
<i>on</i>	he	himself
<i>ona</i>	she	herself
<i>ono</i>	it	itself
<i>my</i>	we	ourselves
<i>vy</i>	you	yourselves
<i>oni</i>	they	themselves

1. zvratná

- odpovídají českému *se, si*

hurt oneself	<i>zranit se</i>
excuse oneself	<i>omluvit se</i>
introduce oneself	<i>představit se</i>
enjoy oneself	<i>bavit se</i>
kill oneself	<i>zabít se</i>
shoot oneself	<i>zastřelit se</i>
cut oneself	<i>říznout se</i>
burn oneself	<i>spálit se</i>
think to oneself	<i>pomyslet si</i>
say to oneself	<i>říci si</i>
make oneself understood	<i>dorozumět se</i>
help oneself	<i>posloužit si</i>

She smiled and thought to **herself** what a beautiful day.
Usmála se a pomyslela si, jaký krásný den.
 Help **yourselves**, children.
Poslužte si, děti.
 – **ale** –
 slovesa zvratná v češtině bez self

wash	<i>mýt se</i>
comb	<i>česat se</i>
shave	<i>holit se</i>
feel	<i>cítit se</i>
dress	<i>obléci se</i>
turn	<i>otočit se</i>
change	<i>změnit se</i>

happen	<i>stát se</i>
behave	<i>chovat se</i>
close	<i>zavírat se</i>
open	<i>otvírat se</i>
hide	<i>schovat se</i>
laugh	<i>smát se</i>
smile	<i>usmívat se</i>
concentrate	<i>soustředit se</i>
relax	<i>odpočinout si</i>
meet	<i>potkat se</i>

He got up, washed and shaved.
Vstal, umyl se a oholil se.

2. zdůrazňovací


- odpovídají českému *sám, osobně*
- kladou se za zdůrazňovaný větný člen nebo na konec věty

He did it **himself**. *Udělal to sám. (osobně)*
He himself did it. *Udělal to sám. (osobně)*
 – **ale** –
 He was there alone. *Byl tam sám. (bez nikoho)*

vysvětlivka

jednotné číslo	množné číslo
-self	-selves

Help **yourself**. *Posluž si.* Help **yourselves**. *Poslužte si.*



Cvičení 3.4. Doplňte do tabulky zvratná zájmena.

I	
you	
he	
she	
it	
we	
you	
they	

e) RECIPROČNÍ EACH OTHER, ONE ANOTHER


- odpovídají českému *se, si* ve smyslu vzájemně

We know **each other**. *Známe se. (vzájemně)*
 – **ale** –
 We know ourselves. *Známe se. (sami sebe)*

poznámka

each other = one another


James and Pet don't like **each other**. =
 = James and Pet don't like **one another**.
James a Pet se nemají rádi.



zajímavost

They are selfish. **They** think only about **themselves**.
Jsou sobečtí. Myslí jen na sebe.

They are in love. **They** think only about **each other**.
Jsou zamilovaní. Myslí jen jeden na druhého.



Cvičení 3.5. Doplňte do vět -self / -selves nebo each other nebo nechte mezeru prázdnou.

- We have never seen before.
- Look at in the mirror, John.
- Why are you so selfish, children? You think only about
- She is good at languages.
 She can make understood in English, French and Spanish.
- Linda got up, washed and made breakfast.
- At Christmas people give presents.
- Can I have some more ice cream?
 Sure, help
- Friends should help
- The shop closes at seven.
- The film was good, but I didn't like the music at all.