




Na Štědrý den o vlas, ...				POMŮCKA: CELLULE, LOA, NIAS, PIONY, SONA	DĚTSKÉ CITOSL.	NEVIDOMÝ	NÁŘADÍ K ORBĚ	ANGL. BĚŽET	SNĚNÍ	HUDEBNÍ STYL	
				ŠARM							
				ŘÍMSKY 150							
	SKUTEK	DOMÁCKY OLGA	FRANC. BUŇKA MARIJUANA								
PES OBEČNĚ					HLÍDAČ HARÉMU ZÁKLADNÍ ČÍSLOVKA						
ZNAČKA NĚMECKÉ- HO AUTA				DAŇ Z PŘÍD. HODNOTY OBCHOD PRO KUTILY				SPZ ZNOJMO LINKA DŮVĚRY (ZKRATKA)			
1. DÍL TAJENKY								MEZ. NÁZEV SOUHVĚZDÍ LEV OCHOTEN			
	NORSKÉ SÍDLO	TA I ONA USPAT ZPÍVÁNÍM			RUDNÉ DOLY (ZKR.) CITOSL. ÚDERU				DŘEVĚNÁ NÁDOBA	LEHKÉ NACHLAZENÍ	
MRCHOŽRA- VÍ PTÁCI				MOJE BAHENNÍ ROSTLINA				ANGL. NEBO MÍSTNOST PRO KONĚ			
OPIČÍ				ČLOVĚČÍ REPTÁNÍ							
POBÍDKA TAHOUNŮ (NÁŘEČNĚ)			2. DÍL TAJENKY ČLEN SKUP. BEATLES					DOMÁCKY TOMÁŠ DRUH TANCE			
BĚŽEC								SOPEČNÁ HMOTA ELEMENT. ČÁSTICE			
	INDONÉS. OSTROV	DÍLO EPICKÉ STARO- ŘEKOVÉ							ZÁVĚS DVEŘÍ	LÉČKY	
NOŠENÍM NAHROMA- DIT								KÓD POLSKA CHILSKÁ ŘEKA			
ATOM					3. DÍL TAJENKY ZKR. ATLET. KLUBU						
SOUHLAS				ION SE ZÁPORNÝM EL. NÁBOJEM							
ZN. GONIO- METRICKÉ FUNKCE				STÁVATI SE KYSELÝM							

Jak nejlépe skladovat cibuli a česnek?

Cibuli a česnek je nejvhodnější skladovat buď v pletencích, nebo ve svazcích, popř. i v sítěných sáčcích s malými oky, nejlépe zavěšené, aby měly dostatek vzduchu. Cibule může i zmrznout. Taková se však nesmí přemísťovat, nechá se pozvolna rozmraznout, pak jí zmrznutí neuškodí.

Klíčivost zeleninových semen

Trvá různě dlouhou dobu. Cibule a černý kořen 2 roky, fazole, kopr, majoránka, petržel 2–3 roky, celer, hrách, karotka, mrkev, pór 3–4 roky, kedluben, kapusta, květák, zelí, ředkvička, ředkev, salát, špenát, štěrbák 4–5 let, červená řepa a tykve 5–6 roků, čekanka, rajčata a okurky 6–7 let.

Je nutné zeleninové sadbové rostlinky přepichovat?

Je to nutné. Kdybychom semenáčky nechali tak, jak byly vysety, pro nedostatek světla by se příliš vytáhly a špatně by se vyvíjely. Kromě toho rostlinky vypěstované ze semene mají jednoduchý kořen, který jde sice dosti hluboko, ale nedostatečně se větví. Bez přepichování by byl kořenový systém chudý a rostlina by dále špatně rostla.

Pěstujete také brokolici?

Tato zelenina se u nás postupně rozšiřuje. Její růžice se podobají květáku – jsou však řídké, barvy zelené až namodralé. Má výraznější chuť než květák. Jednotlivé růžice se na rostlině postupně odřezávají, tak jak dorůstají. Na pěstování není tak náročná jako květák. Brokolice se dá sklízet a používat poměrně v dlouhém období.

Jak je to s čínským zelím a se zelím pekingským?

U zahrádkářů dochází často k záměnám těchto druhů, a proto si připomeňme jejich charakteristické znaky. Je známo, že jsou to dva různé druhy, velmi příbuzné, a také se stejně pěstují.

Čínské zelí hlávku netvoří, má volně postavené listy v rozevřené růžici. Rostliny jsou hladké a lysé.

Pekingské zelí vytváří velké listové růžice, které se uzavírají v hlávku. Pekingské zelí roste rychle a dorůstá do konzumní zralosti za 60–70 dní.