

Hvězdné bitevníky



FÍHA,
NADZVUKOVÁ
RYCHLOST!

JEŠTĚ MUSÍM NAMONTOVAT
POSLEDNÍ MODUL ABS...

NELEKEJ SE. JENOM SE CHCI
PODÍVAT NA TVOU SBÍRKU
HVĚZDNÝCH BITEVNÍKŮ. DOUFÁM,
ŽE NEMÁŠ MOC PRÁCE A ŽE
MI MŮŽEŠ UKÁZAT I PÁR LODÍ.

JÁŮ, KDE SES TADY VZALA?



NEBOJ! JÁ POŘÁD NĚCO
MUSÍM KLITIT. JENOM
DODĚLÁM TEN BITEVNÍK
SERAPH STARFIGHTER A PAK
TI UKÁŽU, JAK JSEM HO CELÝ
POSTAVIL, POKUD CHCEŠ.



OPRAVDU?
TO BUDE
BEZVA!



Peter Morris

Přezdívka: peterlmorris nebo Rival M

Povolání: táta v domácnosti

Národnost: americká



Web: www.flickr.com/photos/rival_m




FAJN, PUSTÍME SE DO STAVBY
HVĚZDNÉHO BITEVNÍKU.
SLEDUJ MĚ PEČLIVĚ, JAK
PRACUJI A JAK SE LOŽ
VLASTNĚ SKLÁDÁ.



Bitevník Seraph




3




4

Tip

Druhá strana modelu je zrcadlovým obrazem přilehlé strany, kterou vidíte zde.





5




6





7




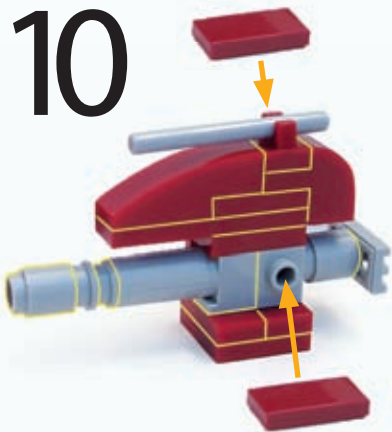
8




9

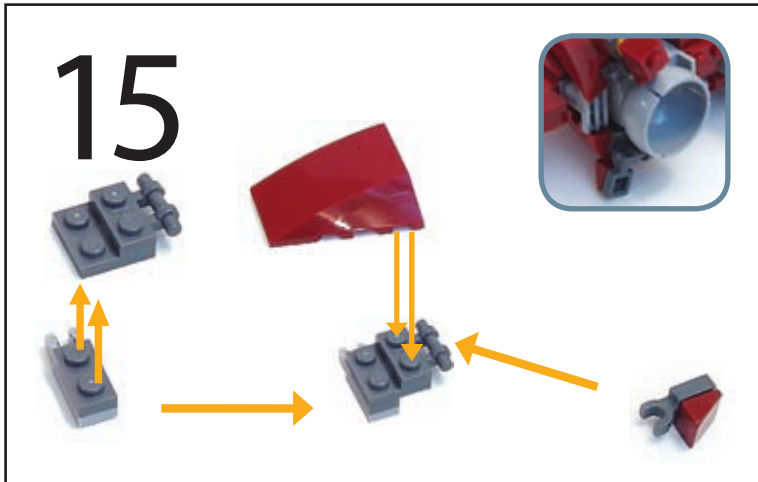

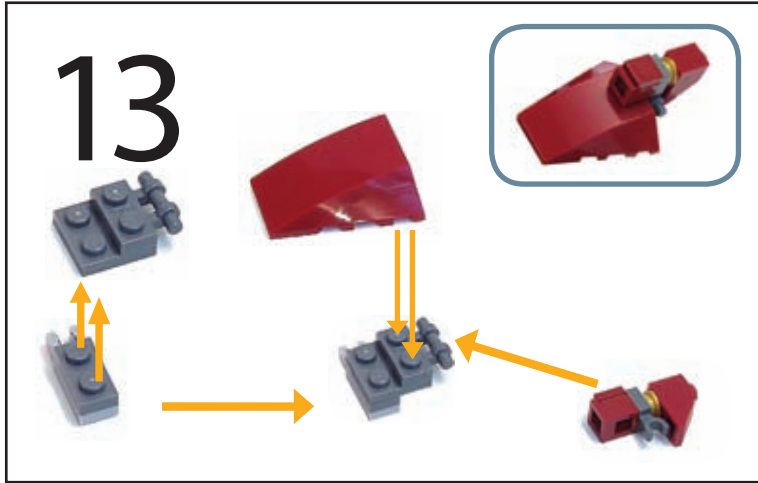
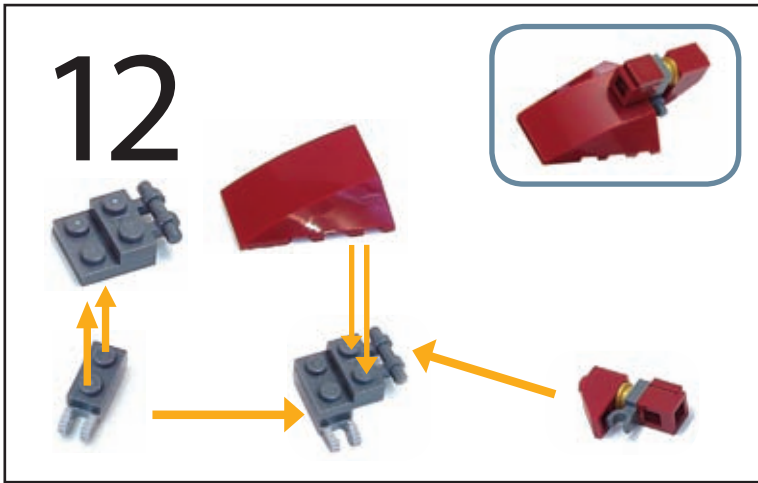




10



11









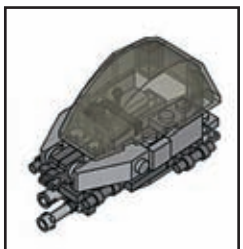
PROČ VŠUDE POLIŽIVÁŠ
TOLIK TĚCH KONZOLEK?
TO Z NICH STAVÍŠ
BOČNÍ HRANY?



JASNĚ, S NIMI MŮŽU SNADNO A RYCHLE
POSTAVIT BITEVNÍKY V RŮZNÉM
USPOŘÁDÁNÍ. NA KOSMICKÉ LODĚ MÁM
SPOUSTU NÁPADŮ A NÁČRTKŮ, ALE
KDYBYCH MĚL DĚLAT PRO KAŽDOU Z NICH
JINÝ KOKPIT, ASI BYCH NIKDY NESKONČIL!
LDĚLAL JSEM PROTO MODULY, KTERÉ
SE DAJÍ VYROBIT V MNOHA VARIANTÁCH.
PODÍVEJ SE TŘEBA NA STAVBU KOKPITU.


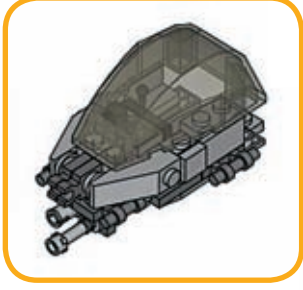


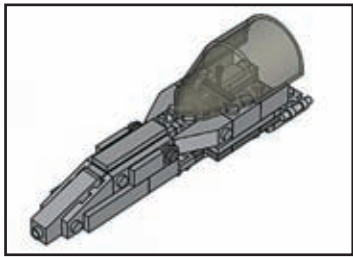
Kokpity



- 1
- 2
- 3
- 4
- 5

- 6
- 7
- 8
- 9





1




2



3




4



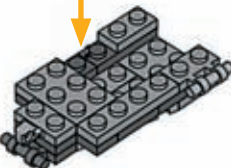
5



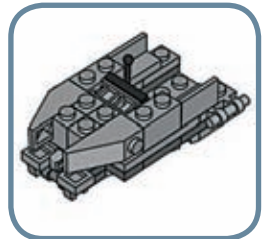
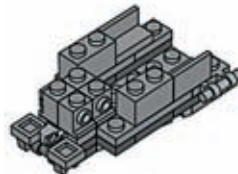
6



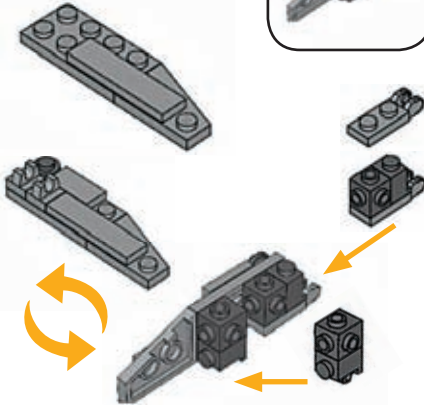
7



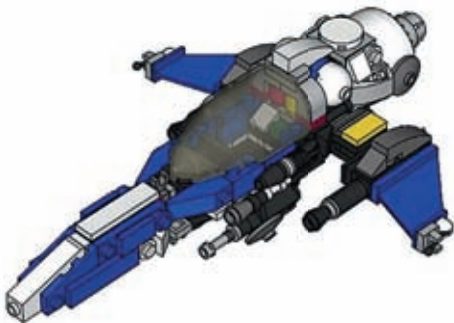
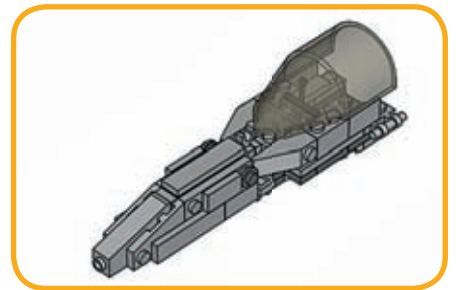
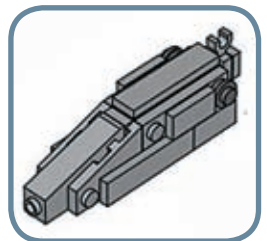
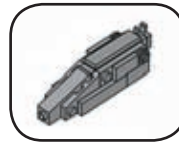
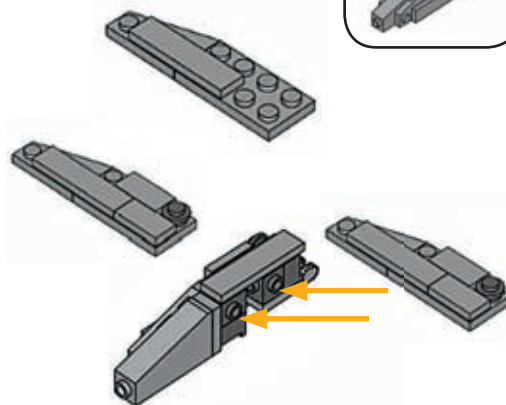
8




9



10





1



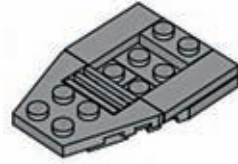
2



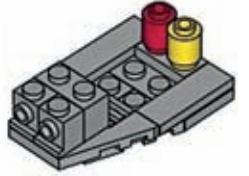
3



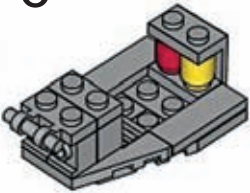
4



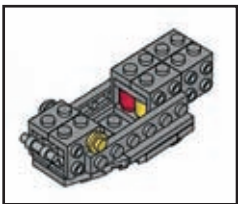
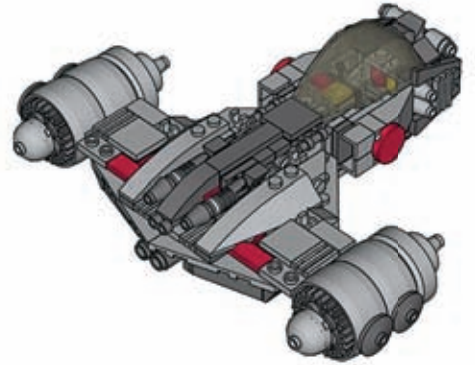
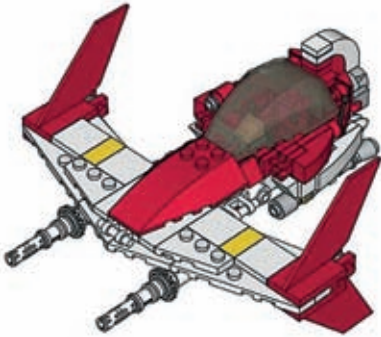
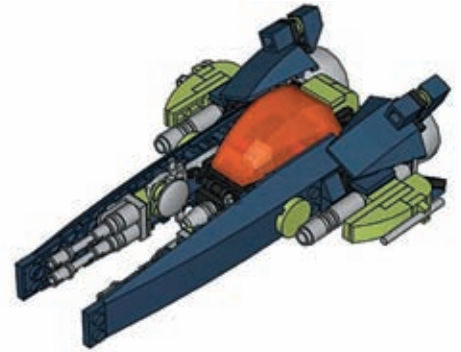
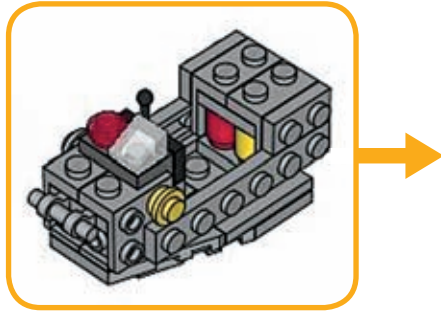
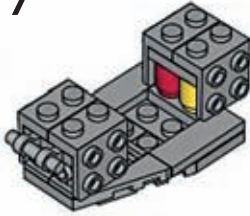
5



6



7



1



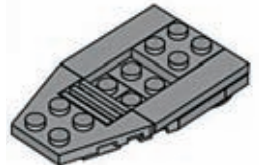
2



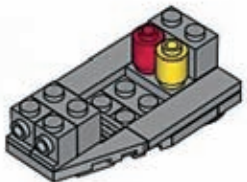
3



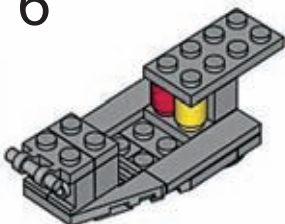
4



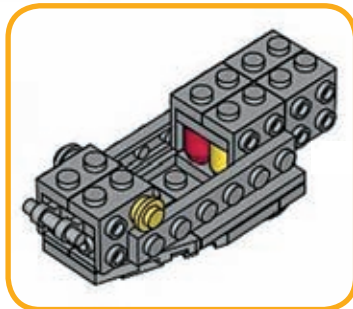
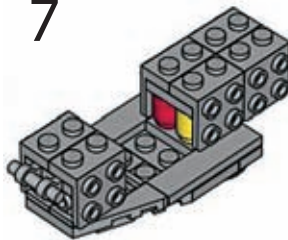
5




6




7





TENHLE POSTUP NA STAVBU KOKPITU JE JEN ZAČÁTEK. JINAK SE KAŽDÝ HVĚZDNÝ BITEVNÍK V NĚČEM LIŠÍ - A TADY NAJDEŠ PÁR ZÁKLADNÍCH NÁPADŮ. MOŽNOSTI JSOU ALE NEKONEČNÉ. A PŘI STAVBĚ NEZAPOMEŇ, ABY BYLO V KOKPITU MÍSTO NA PILOTA!



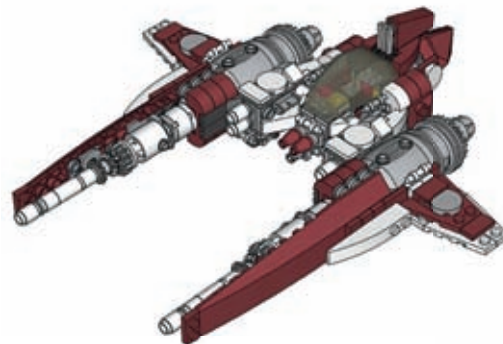

KDE BEREŠ NA TAKOVÉ VĚCI INSPIRACI?

NĚKDY SI UDĚLÁM NÁČRTEK TUŽKOU, JINDY VYCHÁZÍM Z JINÉHO MODELU NEBO Z JINÉHO VZORU. A NĚKDY PROSTĚ POSKLÁDÁM KOSTKY, KTERÉ MI PŘIPADAJÍ VZHLEDOVĚ ZAJÍMAVÉ.






A CO KDYŽ TO DRHNE? STANE SE TI, ŽE NEJSI S VÝSLEDKEM SPOKOJENÝ?

JASNĚ ŽE STANE. NĚKDY SI ODLOŽÍM NEDOKONČENÝ MODEL DO ŠUPLÍKU A VRÁTÍM SE K NĚMU POZDĚJI, ALE NIKDY SE NEVZDÁVÁM. KDYŽ SI NĚCO DOVEDU PŘEDSTAVIT, TAK TO VĚTŠINOU ZVLÁDNU I POSTAVIT. A DÍKY KOSTKÁM ZE STAVEBNICE LEGO TO OPRAVDU JDE!



Hvězdné bitevníky: kousek inspirace





TY KOSMICKÉ LODĚ JSOU ÚŽASNÉ! MÁŠ V NICH TOLIK SKVĚLÝCH NĀPADŮ!

DĀKY ZA VŠECHNO!

DĀKY! POKUD SHĀNĚŠ JEŠTĚ NĚJAKOU INSPIRACI ZE SCI-FI, ZKUS NAVŠTĪVIT MARKA. NAJDEŠ HO SNADNO: VYLEŤ ODTUD NA VÝCHOD A SLEDUJ RACHOT VELKÝCH ZBRANĪ A PLASTOVÝCH KOSTEK!



RĀDO SE STALO, MEGS. VŽDYCKY RĀD POMŪŽU DRUHÝM.



AHOJ! JÁ JSEM
MEGS. MÁŠ
ÚŽASNÉ ROBOTY!

JÁ JSEM MARK. ALE TOHLE NEJSOU
ROBOTI - JSOU TO MECHANICKÉ
STROJE S PILOTEM. TAKŽE JIM
MŮŽEŠ ŘÍKAT TŘEBA MECHÁČI.



ALE NE. MECHÁČE
MOC LIDÍ NEZNÁ, ALE
PŘI JEJICH STAVBĚ SI
UŽÍJEŠ SPOUSTU ZÁBAVY.

PROMIŇ, NECHTĚLA
JSEM SE TĚ DOTKNOUT!